


Si ya te autorizaron el trámite de **Contraseña por SAT ID**, realiza lo siguiente:

Paso 1:


Una vez que tu solicitud sea validada y autorizada por el SAT, en un plazo máximo de cinco días hábiles posteriores a la generación de tu solicitud, recibirás una liga a través de los medios de contacto proporcionados. Esta liga te ayudará a concluir el trámite para la generación o renovación de tu Contraseña.



Paso 2:

Ingresa a la liga para completar los siguientes campos:


- * Folio del trámite
- * RFC a 13 posiciones
- * Nueva Contraseña
- * Confirma la nueva Contraseña




Paso 3:

Captura el texto de la imagen y da clic en el botón **ENVIAR**.

Tu trámite de Contraseña se ha generado exitosamente.





GUÍA

Solicitud de
generación o renovación
de Contraseña
a través de



SATID

Tu llave para cumplir sin salir de casa

Utiliza #SATID, tu llave para
cumplir sin salir de casa.

SATID



 **HACIENDA**
SECRETARÍA DE HACIENDA Y CREDITO PÚBLICO

 **SAT**
SECRETARÍA DE ECONOMÍA

    gob.mx/sat