



UNIVERSIDAD AUTÓNOMA DEL ESTADO DE MÉXICO
FACULTAD DE ODONTOLOGÍA



**“CONOCIMIENTOS GENERALES SOBRE LA
BIODESCODIFICACIÓN DENTAL PARA EL
ODONTÓLOGO DE PRÁCTICA GENERAL”**

TESIS

QUE PARA OBTENER EL TÍTULO DE:

CIRUJANO DENTISTA

PRESENTA:

P.C.D. ANGEL ESTANISLAO PERALTA REYES

DIRECTOR DE TESIS:

DR. EN O. ROGELIO J. SCOUGALL VILCHIS

REVISORES DE TESIS

DRA. En C.S NORMA LETICIA ROBLES BERMEO

DR. En O. ROSALÍA CONTRERAS BULNES



2022-2026

OCTUBRE 2022

TOLUCA, ESTADO DE MÉXICO

Contenido

Resumen:.....	3
I. INTRODUCCIÓN	4
II. ANTECEDENTES	6
III. PLANTEAMIENTO DEL PROBLEMA	9
IV. JUSTIFICACIÓN	11
V. OBJETIVOS.....	16
VI. CONTENIDO.....	18
6.1 Emociones y salud	20
6.1.1 Definición de emoción	20
6.1.2 Definición de Salud.....	20
6.1.3 Relación entre las emociones y la salud.....	20
6.2 Odontología Neurofocal.....	21
6.3 Memoria Transgeneracional	21
6.4 Epigenética	22
6.4.1 Epigenética Conductual Hereditaria	22
6.5 Descodificación	23
6.6 Descodificación dental de Christian Beyer.....	24
6.7 Descodificación dental	27
6.8 Partes de la boca	28
6.9 ¿Que es un diente?	28
6.10 Composición de los dientes.....	29
6.11 ¿Porque los dientes?	34
6.12 Ciclos biológicos y el espíritu.....	34
6.13 Anatomía de las raíces	36
6.14 La salud bucodental	37
6.15 La función de los dientes.....	38
6.16 Anatomía dental.....	40
6.17 ¿Por qué el cuerpo rechaza un tratamiento odontológico?	41
6.18 La Odontología holística como alternativa al dentista convencional	43
6.19 La Odontología holística recurre a varias terapias complementarias.....	43
6.20 Los dientes están en relación con todo el organismo.....	48
6.21 Respiración y posición de la lengua	49
6.21.1 Amalgamas con Mercurio	50
6.21.2 ¿Es aconsejable sustituirlas?	50

6.21.3 Los implantes más seguros.....	50
6.22 Significado de cada diente	52
6.22.1 El primer cuadrante.....	53
6.22.2 El segundo cuadrante.....	59
6.22.3 El tercer cuadrante.....	66
6.22.4 El cuarto cuadrante	72
6.23 Significado de cada diente en dentición temporal	81
☯ Cuadrante 5 (superior derecho).....	82
☯ Cuadrante 6 (superior izquierdo).....	83
☯ Cuadrante 7 (inferior izquierdo).....	85
☯ Cuadrante 8 (inferior derecho)	86
6.24 Articulación temporomandibular.....	88
6.24.1 ¿Alguna vez te has preguntado porque algún diente en particular ha pasado por muchos tratamientos sin tener éxito? ¿Porque tus encías están sufriendo?.....	91
6.24.2 ¿Por qué pasa eso?.....	91
6.25 Descodificación biológica de los problemas dentales.....	92
6.26 Patologías más comunes.....	92
6.26.1 Recesión Gingival	93
6.26.2 Caries.....	94
6.26.3 Fracturas:.....	95
6.26.4 Encías y Gingivitis:	96
6.26.5 Periodontitis:	96
6.26.7 Llagas o Aftas:.....	98
6.26.8 Agenesias:	99
6.26.9 Ortodoncia	99
6.27 Odontología neurofocal	100
6.28 Descodificación biológica y odontología	101
6.29 Su influencia en la postura corporal.....	102
VII. RESULTADOS	103
VIII. DISCUSIÓN	105
IX. CONCLUSIONES	108
X. COMENTARIOS	110
XI. BIBLIOGRAFIA	112
XI. ANEXOS	117

Resumen:

Introducción: La descodificación dental enseña a escuchar lo que el cuerpo nos dice biológicamente considerando cada síntoma y comprensión emocional ya que la activación de cada enfermedad tiene una causa ya sea mental o física.

Objetivo: El propósito del presente proyecto, fue dar a conocer entre los profesionistas del área odontológica y la población en general el método de la biodescodificación dental y crear un material de consulta para la comunidad odontológica.

Metodología: Se realizó un estudio de revisión bibliográfica sobre conocimientos generales de la biodescodificación dental. La búsqueda se realizó a través de Google Scholar, Redalyc, Scopus, MEDLINE y Scielo para los artículos de revisión. Se seleccionaron 21 artículos científicos, 2 trabajos de tesis, 3 libros y 4 videoconferencias en línea, considerando la actualidad y la relevancia de la información contenida en relación con el objetivo de la investigación. La información obtenida fue procesada y estructurada considerando los antecedentes históricos del tema y conocimientos importantes sobre la biodescodificación dental.

Resultados: Se encontró suficiente información para exponer de manera clara la biodescodificación dental y la selección de la literatura actual puede ayudar a la comunidad odontológica y público en general a profundizar en temas relacionados con biodescodificación biológica y la Odontología neurofocal.

Conclusiones: Si el Odontólogo conociera los beneficios de la descodificación dental entre la población que atiende, haría que el paciente cambiara su percepción de la realidad a través de la toma de conciencia de sus conflictos, que están basados en sus creencias y en sus memorias.

I. INTRODUCCIÓN

La Biodescodificación dental o Psiconeurodentología es una ciencia novedosa, el Dr. Christian Beyer es autor, docente, formador y conferencista desde 2001. Consiste en interpretar la información que reflejan los dientes. Estos hablan no solo de los conflictos que estás viviendo, sino también de los conflictos vivenciales heredados por nuestros ancestros¹. Gracias a la Biodescodificación dental nos es posible leer las señales que nos da el cuerpo mediante los síntomas físicos; podemos leer la información que transmiten los dientes a través de las patologías dentales y bucales. Cada mal posición, cada malformación de una raíz, cada caries, cada fractura o cada avance patológico, nos da una información muy precisa¹.

Entonces podemos ver que hay algo que une profundamente a nuestros dientes con las cosas que nos pasan, porque se descubrió que los dientes en realidad son un reflejo, una simbología de todo lo que es nuestra realidad relacional. En los dientes vemos todo lo que tiene que ver con la relación del ambiente y el ser humano. En Biodescodificación se estudia la genealogía, el proyecto sentido, informaciones que han quedado grabadas en la memoria. Es decir, dichas informaciones provienen de la historia de esa persona, así como de su árbol genealógico¹.

Cada órgano dentario tiene su significado, está vinculado a una emoción *no* expresada, a un conflicto no resuelto. Cuando un conflicto no es resuelto de forma adecuada, se manifiesta en el cuerpo. Para la Biodescodificación dental, los dientes son una protección que impide que enfermemos canalizando de esta manera el conflicto no resuelto². La descodificación dental, es una manera de leer los dientes y las estructuras bucales que los rodean. Los dientes tienen un código guardado que podemos aprender a leer y descifrar; ese código nos habla de todos nuestros sufrimientos psicoemocionales, básicamente relacionales que hemos vivido nosotros y nuestros ancestros, por tanto también podemos así comprender todas nuestras memorias transgeneracionales y comprender nuestros propios sufrimientos psicoemocionales para conocernos más a nosotros mismos y lograr pasar por encima de esos conflictos, dejando atrás automatismos de protección para tener un poco más de libre albedrío³.

II. ANTECEDENTES

A través de los años, la ciencia está logrando demostrar que heredamos los traumas de nuestros ancestros a través de la epigenética conductual hereditaria y que estos se ven reflejados en nuestra vida cotidiana con conductas disfuncionales, adicciones, enfermedades y trastornos mentales, es así que los “dientes” no quedarían exentos a esta teoría, que por sus conexiones nerviosas, se podría afirmar que no solo transmiten información, sino que también reciben información de este inconsciente colectivo familiar que es el árbol genealógico ³.

Es así como a través de investigación se intenta incluir el área de la psicología en la Odontología, con una nueva teoría denominada “descodificación dental” en la cual se da un argumento poco investigado pero que menciona la relación que tendrían las emociones con la aparición de diversas condiciones patológicas bucodentales en los pacientes ¹.

La descodificación dental surgió después de la descodificación biológica y de la biopsicogenealogía; Según las bases de la descodificación biológica, el único objetivo y misión de nuestra célula biológica es que busca un arsenal memorizado para adaptar su funcionamiento a diferentes estreses que le traemos por defecto de la gestión consiente ¹.

Y solo tenemos una culpa: nombrar enfermedad lo que para ella es una solución perfecta. Pero tenemos otra posible opción: tomar o aprender a mirar la amplitud de nuestro estrés emocional o entenderlo ².

Christian Beyer es el autor de la teoría denominada “descodificación dental”, según esta teoría los dientes que se encuentran en la cavidad bucal guardan recuerdos y expresiones emocionales de dos tipos; las que son innatas, que serían resultado de la genealogía y las que llegan a ser adquiridas durante la vida ².

La descodificación enseña a escuchar lo que el cuerpo nos dice biológicamente considerando cada síntoma y comprensión emocional ya que la activación de cada enfermedad tiene una causa ya sea mental o física y a través de la descodificación se podría identificar el origen para luego lograr modificar y desprogramar las emociones no resueltas ².

La investigación basada en la descodificación dental sirve como base para determinar la necesidad de evaluar las piezas dentarias y nos ayudará a conocer y descifrar el enigma dental; así mismo, ayudará a conocernos a nosotros mismos, a tomar conciencia y desbloquear todos los aprendizajes heredados que podría ir desde antes del desarrollo embriológico ².

Los dientes que se encuentran en la cavidad bucal guardan recuerdos y expresiones emocionales de dos tipos; las que son "innatas", que serían resultado de la genealogía y la que llegan a ser "adquiridas" durante la vida. Se registran alrededor de 200 lesiones cariosas según pieza dental y zona de ubicación en el diente en consiguiente serán 200 conflictologías diferentes ³.

La descodificación dental enseña a escuchar lo que el cuerpo nos dice biológicamente considerando cada síntoma y comprensión emocional ya que la activación de cada enfermedad tiene una causa ya sea mental o física y a través de la descodificación se podría identificar el origen para luego lograr modificar y desprogramar las emociones no resueltas ².

Los dientes se empiezan a numerar desde los incisivos (el centro) hasta los terceros molares. Por tanto, el primer incisivo será el nº1; el segundo incisivo el nº 2, y así hasta llegar al nº8 que es el tercer molar. Por tanto, el primer incisivo del 1er cuadrante será el diente nº 11. El tercer molar del 1er cuadrante será la nº 18. El canino del 2º cuadrante será el nº 23. El primer número indica a qué cuadrante pertenece el diente, y el segundo número indica a qué diente nos referimos ⁴. En el apartado 2.13, se habla del significado de cada diente con mayor profundidad. (Página 25) ².

III. PLANTEAMIENTO DEL PROBLEMA

Si el Odontólogo conociera los beneficios de la descodificación dental entre la población que atiende, haría que el paciente cambiara su percepción de la realidad a través de la toma de conciencia de sus conflictos, que están basados en sus creencias y en sus memorias.

La descodificación dental, es una manera de leer los dientes y las estructuras bucales que los rodean. Los dientes tienen un código guardado que podemos aprender a leer y descifrar; ese código nos habla de todos nuestros sufrimientos psicoemocionales, básicamente relacionales que hemos vivido nosotros y nuestros ancestros, por tanto también podemos así comprender todas nuestras memorias transgeneracionales y comprender nuestros propios sufrimientos psicoemocionales para conocernos más a nosotros mismos y lograr pasar por encima de esos conflictos, dejando atrás automatismos de protección para tener un poco más de libre albedrío ⁴.

A través del estudio de una radiografía panorámica, podemos ver formas en las raíces de los dientes y a su vez podemos ver distintas posiciones, lo que llamamos mal posiciones dentarias, que nos van a dar pautas de cuáles han sido los sufrimientos psicoemocionales de los antepasados de la persona, podemos de esa manera llegar a encontrar por ejemplo conflictos de abandono, conflictos de encierro, abuso, sometimiento, y todo tipo de conflictos que tengan que ver con la riqueza de la vida relacional del paciente están expresados en los dientes, ya que son adaptaciones a nuestra realidad, a lo que llamamos biotipo social, ya que una cosa es el medio geográfico, pero para el ser humano su medio social es un medio al cual también debe adaptarse, y cuando un ancestro ha tenido un conflicto que ha causado un sufrimiento grande ya nos adapta genética y simbólicamente a ese sufrimiento. Eso lo podemos leer claramente viendo formas de raíces y posiciones dentarias.⁴

Pregunta de investigación “¿Cuáles son los conocimientos generales sobre el método de biodescodificación dental y los problemas odontológicos y los conflictos emocionales de la persona según el método de biodescodificación dental con base en la literatura?”

IV. JUSTIFICACIÓN

Entre la comunidad odontológica actualmente se desconoce mucho sobre el tema de la descodificación dental, la cual propone lograr el autoconocimiento a partir del análisis de los problemas odontológicos. Es decir, caries, una odontalgia, un problema periodontal que comprende pérdida de hueso, por ejemplo, todo problema odontológico está vinculado con un conflicto personal no resuelto o un conflicto a nivel transgeneracional ⁵.

La carencia de estudios acerca del tema limita el conocimiento de la aplicación de la descodificación dental en la práctica odontológica diaria.

Los problemas psicoemocionales representan el factor desencadenante de mayor incidencia de patologías presentadas en la cavidad oral ⁵.

Una vez localizado el problema en la dentadura se puede determinar el tipo de conflicto que ha hecho posible dicha manifestación clínica, para buscarlo en el subconsciente y eliminar la carga emocional codificada ⁵.

El presente estudio pretende aportar una herramienta práctica y aplicable en el estudio de pacientes que no puedan canalizar sus emociones, en los cuales sus manifestaciones clínicas coincidan con las afecciones psíquicas del paciente ⁵.

El odontólogo como profesional tiene la capacidad de relacionarse con su paciente de tal manera que pueda conseguir una alianza terapéutica, para así contribuir con el tratamiento psicológico por parte del profesional especializado.

Este proyecto de investigación se realizará con el fin de estudiar la biodescodificación dental ya que permite valorar la psique emocional descubriendo hallazgos internos del individuo para poder tratarlos, a partir del análisis de los problemas odontológicos. Un Odontólogo que tiene conocimiento en biodescodificación dental es el que sabe interpretar cómo están tus dientes y qué conflictos hay detrás de ese estado.

Aunque actualmente existen Odontólogos formados en biodescodificación dental, sería bueno que todos los Odontólogos supieran sobre el significado oculto de los problemas dentales y pudieran ayudar con información y no solo dedicarse a corregir síntomas y extraer piezas. Así, cuando un paciente va a

la consulta y el Odontólogo ve el problema presente, podría hacer algo con esa información, tomarlo en serio y gestionar esa emoción con el paciente. Al estudiar los dientes podemos ver que se encuentra en ellos una explicación a nuestros problemas intra o interpersonales, la explicación a nuestros síntomas físicos y mentales a través de la imagen radiológica de nuestros dientes (ortopantomografía) ⁶.

Con este cambio de percepción mental conseguimos que el estrés disminuya y que la biología recupere su estado natural.

Herramientas fundamentales:

- Interpretación de las posiciones, patologías y anatomías dentarias a través de una ortopantomografía.
- Ciclos biológicos memorizados.
- Estudio del árbol genealógico.

Se pretende dar a conocer más a la comunidad odontológica sobre esta herramienta que consigue que el paciente logre atravesar el sufrimiento del ego mental para su sanación conectando así con su verdadero ser.

Los dientes transmiten mensajes a los que buscan el reencuentro con su autenticidad de ser. Ya sea por una mal posición dental y sus diferentes patologías, las mudanzas sucesivas en la relación con él mismo, los dientes saben ponernos en nuestro camino interior por el contacto de nuestros recursos vivos; los dientes llevan impresos todos los programas de las experiencias y vivencias de nuestros antepasados, así como de nuestros propios conflictos, hoy en día, miles de odontólogos y especialistas en descodificación aplican sus conocimientos ⁶.

Un diente es un pasaje misterioso que se nutre de la energía de la conciencia, por donde surgen los mensajes del inconsciente, el diente, a este único nivel, se merece todos nuestros esfuerzos terapéuticos. No solo para preservarlo en boca, sino también para reconstruirlo con corazón y conciencia, con la ayuda de los materiales más biocompatibles ⁷.

El termino biocompatibles no debe ser entendido aquí bajo el único sentido celularmente aceptado, sino bajo el sentido más amplio de compatibilidad por lo vivo, en la magnitud de su manifestación más allá de la materia ⁷.

El diente, cuando lo observamos silenciosa y respetuosamente, nos lleva a este mundo interior secreto y por lo tanto tan lleno de lo que hace este “Yo” que buscamos ⁸.

La naturaleza ha colocado treinta y dos dientes en nuestra boca que reciben y transmiten toda esta información viva. Los dientes ofrecen una imagen precisa de las relaciones familiares en nuestra genealogía, relaciones interindividuales preferenciales entre hombres y mujeres en la multitud de nuestro árbol, y que nosotros reproducimos con exactitud ⁸.

Relevancia social

Dicho trabajo de investigación beneficiara a la población en general, ya que al revelar la relación entre el desencadenante emocional con la manifestación clínica se podrá informar a la sociedad para que puedan ser conscientes y logren modificar y desprogramar las emociones no resueltas.

Implicancias prácticas

La presente investigación proporciona bases teóricas a los estudiantes y profesionales de Odontología para poder determinar la causa emocional de varias patologías a nivel dental y poder dar un tratamiento más completo.

Valor teórico

Contribuye al conocimiento científico del profesional odontológico, ya que nos brinda mayores conocimientos sobre la Descodificación Dental y su relación con las lesiones cariosas los cuales podrán ser aplicables en la praxis odontológica, así mismo, esta investigación nos va a brindar una innovación en las decisiones sobre el diagnóstico adecuado, el pronóstico y el manejo clínico de la caries dental y otras patologías bucodentales, tanto en el nivel de salud pública e individual y servirá de base para proyectos y trabajos de investigación futuros.

V. OBJETIVOS

El presente trabajo tiene como objetivo general:

Dar a conocer entre los profesionistas del área odontológica y la población en general el Método de la Biodescodificación dental y crear un material de consulta para la comunidad odontológica.

OBJETIVOS ESPECIFICOS:

1. Realizar una revisión bibliográfica del tema “Biodescodificación Dental” revisando información consultada en diferentes fuentes bibliográficas como revistas y libros, así como en fuentes de internet, artículos y páginas web.
2. Enviar un documento con fines de publicación en el que se dará a conocer el tema de biodescodificación dental.
3. Destacar los parámetros o características aplicables en la consulta Odontológica sobre la biodescodificación dental.

VI. CONTENIDO

Material y Métodos.

Se realizó un estudio referencial de la bibliografía existente sobre el tema, en publicaciones de internet, libros, artículos, así como material disponible sobre la biodescodificación dental.

La búsqueda en Google del término “biodescodificación dental” tiene cerca de 46,900 resultados, lo que es indicativo de lo amplio que es el tema en Internet; sin embargo, no se encuentran referencias al buscar este término en las plataformas de Redalyc.org, Scielo, PubMed y el Reposito Institucional de la UAEMEX.

Se seleccionaron 18 artículos científicos, 2 trabajos de tesis, 3 libros y 4 videoconferencias en línea considerando la actualidad y la relevancia de la información contenida en relación con el objetivo de la investigación.

Tipo de Estudio: se realizó un estudio observacional, descriptivo, que consistió en la revisión bibliográfica del tema.

Ámbito de Estudio: literatura científica actual (2015-2022).

Análisis de datos: observación y clasificación de la información.

Limitaciones del Estudio: ¿Cuáles son los conocimientos generales de la biodescodificación dental utilizados por la comunidad odontológica?

VI. Contenido

6.1 Emociones y salud

6.1.1 Definición de emoción

Es la reacción conductual y subjetiva que se produjo debido a una información que viene del individuo, de su mundo externo o interno. Se acompaña de fenómenos neurovegetativos. El sistema límbico es una parte fundamental del cerebro y se relaciona con la elaboración de las conductas emocionales, dichas emociones son un conjunto de acontecimientos que empiezan con un estímulo, finalizando con una experiencia emocional de la que somos conscientes.

“Alteración del ánimo intensa y pasajera, agradable o penosa, que va acompañada de cierta conmoción somática” Real Academia Española (RAE) ⁹.

6.1.2 Definición de Salud

La salud es un estado en el que el ser orgánico ejerce normalmente todas sus funciones, además se puede definir a la salud como aquellas condiciones físicas óptimas en que se encuentra un organismo en un momento determinado. También se define la salud como un estado de completo bienestar físico, mental y social; y no solo la ausencia de enfermedad o dolencia ⁹.

6.1.3 Relación entre las emociones y la salud

La salud se sustenta en un proceso que se basa en el equilibrio biopsicosocial ⁹.

Una persona sana debe mantener en completa relación los potenciales salutogénicos, tanto a nivel mental como a nivel del cuerpo, no dejando pasar por alto la influencia de los procesos psicológicos de tipo emocional en la salud. Las emociones perturbadoras imposibilitan el correcto funcionamiento del sistema inmunológico ya que se hace más vulnerable, favoreciendo así la aparición de ciertas enfermedades.

La relación entre las emociones y la salud tiene su aplicación en el tratamiento de las enfermedades desde una propuesta holística, ya que se proponen tratamientos integrales que consideran la recuperación tanto a nivel físico como a nivel psicológico en estrecha relación de interdependencia ⁹.

6.2 Odontología Neurofocal

Es la rama de la odontología que se encarga de prevenir, diagnosticar y tratar enfermedades que provienen de desequilibrios energéticos, a través de la localización de campos interferentes en la cavidad bucal. Debido a que la energía circundante pasa por la cavidad bucal, se relaciona a la odontología con todo el organismo ¹⁰.

La Odontología Neurofocal considera la cavidad bucal debido a la totalidad del ser y no de una manera aislada, considerando el ejercicio de la odontología de una manera más amplia e integral ¹⁰.

6.3 Memoria Transgeneracional

Es la información que el inconsciente biológico guarda y que el clan familiar transmite de generación en generación. ¹¹

Es en la psique donde se guardan estos procesos conscientes e inconscientes propios de la mente humana como una unidad, y que nos permiten conservar la memoria de los procesos que han tenido impacto en la psique de los que estuvieron antes que nosotros. Los impactos positivos serán nuestros recursos para afirmarnos en la vida, y las tareas inacabadas serán nuestro trabajo a nivel personal para cerrar ciclos o, en caso contrario, volverán a transmitirse en las siguientes generaciones ¹¹.

Se creía que la transmisión biológica se realizaba mediante los genes y que en ellos venía el “destino” inamovible en cuanto a enfermedades, síntomas o características propias de la persona. Los estudios de epigenética han demostrado la influencia que tienen el medioambiente y las condiciones de vida como la nutrición, el estrés, las experiencias o las emociones sobre los genes. Estos elementos pueden modificar los genes sin alterar su secuencia de ADN y esas modificaciones llegan a transmitirse a los descendientes. Lo que se transmite es la manera de vivir las situaciones conflictivas ¹¹.

6.4 Epigenética

El término “epigenética” fue introducido en los años cincuenta por Conrad H. Waddington, quien la concibió como “el análisis causal del desarrollo”, que implica todas las interacciones de los genes con su medio ambiente.¹¹ En la actualidad, el término “epigenética” se entiende como la regulación génica mediada por modificaciones de la estructura de la cromatina (material genético empaquetado alrededor de proteínas), o como aquellos cambios heredables en la expresión genética que son independientes de la 21 secuencia de nucleótidos, es decir, que ocurren sin cambios en la secuencia del ADN.

Este proceso se logra mediante marcas moleculares detectables; dichas marcas generan modificaciones que afectan la actividad de transcripción de los genes y una vez establecidas son relativamente estables en las siguientes generaciones¹¹.

6.4.1 Epigenética Conductual Hereditaria

De acuerdo con las nuevas ideas de la epigenética, las experiencias traumáticas del pasado, o el pasado de los recientes antepasados, dejan cicatrices moleculares adheridas en el ADN. El ADN sigue siendo el mismo, pero las tendencias psicológicas y de comportamiento son heredadas. En los mecanismos de la epigenética de comportamiento no solo subyacen los déficits y las debilidades, sino las fortalezas y las resiliencias. Por lo tanto, es posible que se hereden no sólo los ojos del abuelo, sino también su predisposición a la depresión causada por el abandono que sufrió de recién nacido¹².

Los estudios de Razin fueron los primeros en demostrar que la acción de los genes podría ser modulada por estructuras llamadas grupos metilo. Razin mostró que los grupos metilo pueden adjuntar a la citosina, una de las bases químicas en el ADN y el ARN. Fue Razin, trabajando con su compañero bioquímico Howard Cedar, quienes mostraron que los grupos metilo pueden unirse de forma permanente con el ADN y conseguir replicarse junto con él en generaciones y generaciones. Como en todo buen matrimonio, por otra parte, la unión de los grupos metilo, alteran de manera significativa el comportamiento de cualquier gen, inhibiendo su transcripción¹².

6.5 Descodificación

Según la RAE “descodificar” es aplicar inversamente las reglas de su código a un mensaje codificado para obtener la forma primitiva de este y en general “descifrar” ¹².

- **Biodescodificación:** Nos indica que toda enfermedad tiene como causa principal el lado emocional, emoción relacionada siempre a una sensación corporal que se origina de un trauma antiguo. Mayormente los traumas se ocasionan durante el embarazo o en la infancia y permanecen grabados en el inconsciente emocional, no racional. La biodescodificación consiste en poder encontrar e identificar el origen y procedencia, para luego poder modificar la mente logrando una conducta adecuada para obtener la curación ¹².

6.6 Descodificación dental de Christian Beyer

Christian Beyer, diplomado por la facultad de Estrasburgo en 1987. Poco después se diplomó en Homeopatía, 1988 en París. Nació en Alsacia (Francia). Ha elaborado sus investigaciones en decodificación dental durante más de dos décadas. Cuenta con más de diez años de experiencia y práctica dedicándose exclusivamente a la misma. Tiene varios libros publicados, además de haber impartido diversas conferencias a nivel internacional. El Dr. Beyer comenzó a experimentar con sus pacientes y pudo constatar la relación entre los problemas odontológicos y los conflictos emocionales de la persona ¹³.

Desde sus inicios comprendió la visión holística del hombre y en su búsqueda adquirió conocimientos de Psicología, Neurología, Acupuntura, Neuropsicología, Homeopatía, Medicina Tradicional China y Antropológica, entre otras metodologías. Afirma que todos los planteamientos Teórico-prácticos de la Descodificación dental, se pueden integrar a la Odontología o cualquier otra terapia de sanación, véase en Figura 1. ¹³

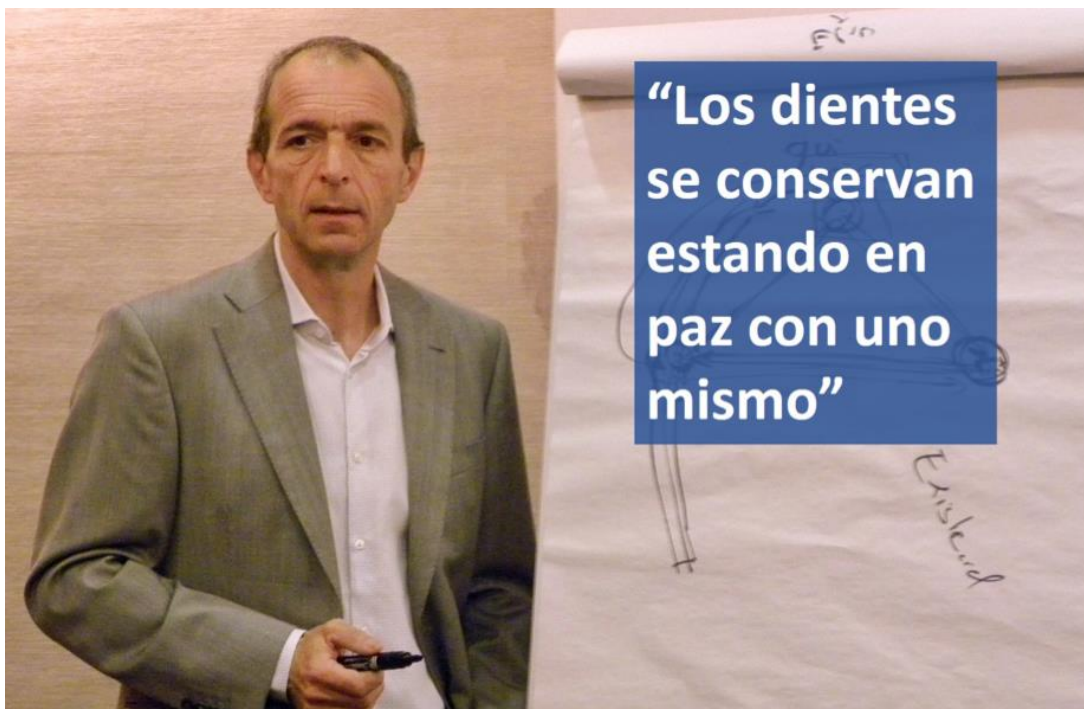


Figura 1. Psiconeurodentología, Método del Dr. Christian Beyer, Fuente: <https://psiconeurodentologia.com/christian-beyer-de-la-descodificacion-dental-a-la-psiconeurodentologia-2/>

La decodificación dental determina como interpretar la información conducida por los dientes la cual nos habla de conflictos, preocupaciones y distorsiones distintas que vive el individuo afectado por cualquier patología dental o bucal. ¹²

El sistema nervioso humano tiene la función de generar impulsos eléctricos producidos en el cerebro y que son conducidos a través de millones de neuronas y nervios, a todas las áreas, músculos y órganos del cuerpo.

De acuerdo con la embriología, a lo largo de la fabricación del feto es el mismo tejido embrionario el que fabrica los dientes y todo el sistema nervioso, desde los nervios sensitivos hasta el córtex, tienen el mismo origen embriológico. ¹³

La estructura dental es una estructura eléctrica que está compuesta de cristal y desde una perspectiva física, un cristal fabrica electricidad, el otro lado de nuestro cuerpo que funciona con electricidad es el cerebro, el sistema nervioso en su totalidad, tienen el mismo inicio y el mismo modo funcional y se comunican ya que tenemos un campo eléctrico, un campo magnético y un campo electromagnético, a partir de la existencia de un campo electromagnético puede haber un intercambio de información. ¹³

Los dientes al ser conductores eléctricos se ven afectados por cualquier desequilibrio o interferencia eléctrica en la transmisión de los impulsos neuronales que podrá alterar a la capa exterior del diente, e incluso al hueso que lo sujeta. Esos desequilibrios o interferencias eléctricas a los que se menciona pueden llegar por desarmonías y preocupaciones que estemos atravesando en nuestro día a día. ¹³

Si existe algo que nos inquieta y a lo que no hallamos una solución satisfactoria; sin duda, va a alterar nuestro sistema nervioso y va a cambiar el flujo o magnitud de los impulsos eléctricos neuronales.

Cada diente está ubicado en un punto preciso de la boca y por cada zona de la boca transitan líneas de impulsos eléctricos. Cada línea o área bucal está asociada con una magnitud, emoción o un tipo de pensamiento relacionado a situaciones o tipos de relaciones que vivimos día a día. Siempre que vivamos estas situaciones sin carga emocional negativa, el esmalte dental se va a

conservar sano. Si existen situaciones que están ocasionando bastante estrés, acabará ocasionando un cambio de polaridad eléctrica en un área determinada.

El esmalte empezará a degenerarse y provocará caries. Lo normal será ir al odontólogo y restaurar la caries, pero si el conflicto permanece, se va a seguir destruyendo el esmalte y esto podría destruir la pieza dental ¹³.

Es por ello por lo que es importante comprender el por qué es que en muchas ocasiones el cuerpo rechaza un tratamiento odontológico. Hay que entender que si persiste la preocupación o conflicto que ha ocasionado el cambio de polaridad eléctrica, puede alterar a la reparación que realiza el profesional odontológico ¹³.

6.7 Descodificación dental

La descodificación dental es una terapia relacional, física, y transgeneracional, que consiste en leer la información transportada por los dientes, y esta información nos habla de conflictos, preocupaciones y distorsiones diversas que está viviendo la persona afectada por cualquier patología dental o bucal ¹⁴.

Al igual que la biodescodificación trabaja buscando los códigos emocionales que pueden estar detrás de un síntoma o una desarmonía personal, la descodificación o biodescodificación dental hace lo propio, pero teniendo en cuenta cada una de las patologías bucodentales ⁹. Consiste en mirar, descifrar los códigos y la información que nos intentan transmitir los dientes a través de las diversas afectaciones.

El sistema nervioso humano funciona gracias a los impulsos eléctricos generados en el cerebro y transportados a través de millones de neuronas y nervios, hacia todas las áreas, músculos y órganos del cuerpo ¹⁴.

Los dientes son conductores eléctricos, y por tanto cualquier desequilibrio o interferencia eléctrica en la transmisión de los impulsos neuronales podrá afectar a la capa exterior del diente, e incluso al hueso que lo sostiene ¹⁴.

Esos desequilibrios o interferencias eléctricas, a los que se hace mención pueden venir dadas por desarmonías y preocupaciones que estemos viviendo en nuestro día a día. Si hay algo que nos está preocupando y a lo que no encontramos una solución satisfactoria, sin duda va a afectar a nuestro sistema nervioso y va a modificar el flujo o magnitud de los impulsos eléctricos neuronales ¹⁴.

Cada diente está situado en un punto concreto de la boca, y por cada zona de la boca pasan líneas de impulsos eléctricos. Cada línea o área bucal está relacionada con una magnitud, emoción, o un tipo de pensamiento asociado a:

Situaciones o tipos de relaciones que vivimos a diario. Si esas situaciones las vivimos sin carga emocional negativa, el esmalte dental mantendrá sano. ⁹ si existen situaciones que están generando mucho estrés, acabará generando un cambio de polaridad eléctrica en un área concreta y dejará de crecer el esmalte del diente que esté situado en esa zona.

El esmalte comenzará a degenerarse y provocará una caries. Lo normal será ir al dentista y reparar la lesión de caries, pero si el conflicto persiste, se va a continuar destruyendo el esmalte y podrá llegar a destruir por completo el diente.¹⁴

6.8 Partes de la boca

La boca es la puerta de entrada de todo lo necesario para vivir: pero es también el lugar por donde sale el “verbo”.

- Comer, beber, respirar.
- Endodermo-cerebro supervivencia.
- Dientes y córtex cerebral (mesodermo nuevo), reciben la misma información simultáneamente a través del tubo neural en su gestación.

La boca es parte del cuerpo y en ella se refleja nuestro mental. Nos adaptamos al mundo con nuestra psiqué (mental) a través de nuestra biología (cuerpo) ¹⁵.

Por eso es que cuando no tomamos conciencia de lo que nos está pasando, el inconsciente realiza una adaptación en el cuerpo expresándolo mediante un idioma simbólico, muchas veces a través de un síntoma, una forma del cuerpo, una posición dental, etc.

Por eso se debe tomar conciencia de las cosas que están escondidas, el descodificar ese idioma.

Los dientes provienen del tubo neural al igual que el cerebro, sistema nervioso, córtex y nervios tanto sensitivos como motores ¹⁵.

6.9 ¿Que es un diente?

Es el espejo de nuestro espíritu que expresa nuestro sentir, y ahí en los dientes en todo lo que sea patología o no, posiciones y cosas que veamos en los dientes es lo que está escondido en ese espíritu, como se expresa ese sentir ¹⁶.

Sabemos que una pieza dental está compuesta en su mayoría por fosfato de calcio cubierta por un mineral de hidroxiapatita, lo que llamamos esmalte. Que tiene una distribución totalmente distinta a lo que es un hueso, los dientes son

cristales o sistemas eléctricos, y donde hay electricidad nosotros podemos guardar información ¹⁶.

Son sistemas eléctricos con cargas positivas o negativas como resonancia de nuestros estados psíquico-emocionales.

Cada diente está conectado a un meridiano de acupuntura (de los 12 meridianos que pasan por nuestras mejillas) y le transmite al cerebro una información eléctrica para permitir un equilibrio entre exterior e interior ¹⁶.

Las manifestaciones corporales-biológicas son el último recurso del ser humano de solucionar un conflicto relacional. Están directamente relacionados con nuestra integridad, nos llevan a sufrimientos primordiales del inconsciente biológico y a memorias transgeneracionales (nuestros ancestros), o sea que podemos ver los conflictos que estamos viviendo en nuestra actualidad. Entonces nosotros también sabemos a través de los dientes a que venimos adaptados, y si nos ponen en otro ambiente social del cual tenemos información inconsciente de que es peligroso vamos a entrar en estrés y van a pasar cambios en nuestros dientes ¹⁶.

“Por lo cual debemos entender que sin querer nosotros como odontólogos podemos poner a una persona en estrés al realizar un tratamiento”.

Cronológicamente la aparición de los dientes está en concordancia con la maduración de las diferentes áreas corticales, maduración hormonal y psicológica ¹⁶.

6.10 Composición de los dientes

Los Dientes son estructuras únicas en nuestro organismo que tienen la particularidad de estar recubiertos por el esmalte dental que es un cristal, que si lo analizamos microscópicamente, son millones de micro cristales que tienen polaridad electromagnética y como tales, tienen la capacidad física de almacenar información de forma binaria cambiando instantáneamente dicha polaridad en resonancia con los shocks emocionales, que al afectar ciertas zonas de la corteza cerebral afectan también en espejo a ciertas piezas dentales ¹⁷.

Los dientes no son hueso, son cristales y tienen la capacidad de generar una corriente eléctrica (como todo nuestro cuerpo) y de guardar memoria ¹⁷.

Los cristales de oxiapatita que están en los dientes y huesos contienen una memoria, ya que tienen un polo positivo y un polo negativo, y como toda cosa que tiene dos polos nosotros podemos encontrar información que está codificada en los dientes, y a través del estudio de en qué zona de un diente hay una caries, podemos encontrar en que zona del cerebro vamos a ir a buscar ese conflicto psicoemocional. Esa parte interior del ser humano queda plasmada en esos cristales ¹⁷.

Esta electricidad es la que hace que los dientes estén conectados con el resto del cuerpo. En nuestros dientes llevamos impresos todos los programas de las experiencias vividas por nuestros antepasados, así como conflictos.

Cuando el diente se forma en nuestro cuerpo, se tiene un shock emocional, una proteína de estructura de un diente va a ser mal formada, y es en ese lugar donde años más tarde aparecerá una caries; entonces se demuestran los vínculos entre las emociones y la fragilidad de nuestros dientes.

La otra parte de nuestro cuerpo que funciona con electricidad es nuestro cerebro y sistema nervioso en su totalidad.

El sistema nervioso humano funciona gracias a los impulsos eléctricos generados en el cerebro y transportados a través de millones de neuronas y de toda una red de nervios que recorren todas las áreas, músculos y órganos del cuerpo.

Los dientes son conductores eléctricos y por tanto cualquier desequilibrio o interferencia eléctrica en la transmisión de los impulsos neuronales podrá afectar a las capas de esmalte y dentina exterior del diente, e incluso al hueso que lo sostiene ¹⁷.

Esos desequilibrios o interferencias eléctricas a los que se hace mención pueden venir dadas por desarmonías y preocupaciones que estemos viviendo en nuestro día a día. Si hay algo que nos preocupa o no encontramos una solución positiva, sin duda va a afectar a nuestro sistema nervioso y va a modificar el flujo o

magnitud de los impulsos eléctricos generados y transmitidos a través de las redes neuronales ¹⁷.

Cada diente está situado en un punto concreto de la boca, y por cada zona de la boca pasan líneas de impulsos eléctricos. Cada línea o área bucal está relacionada con una magnitud, emoción, o un tipo de pensamiento asociado a situaciones y tipos de relaciones que vivimos en nuestro día a día. Si esas situaciones las vivimos de forma totalmente armoniosa el esmalte dental se va a mantener sano, porque la magnitud y polaridad de los impulsos eléctricos estarán en equilibrio. Si existen situaciones que están generando mucho estrés, acabará generando un cambio de polaridad eléctrica en un área concreta y podrá interferir en el esmalte del diente que esté situado en esa zona. El esmalte comenzará a degenerarse y podrá provocar una caries. Lo normal será ir al dentista y restaurar lesiones de caries, pero si el conflicto persiste puede continuar destruyendo el esmalte y podrá llegar a destruir el órgano dentario ¹⁷.

Esto es muy importante a la hora de entender por qué en muchas ocasiones el cuerpo *rechaza un tratamiento odontológico*. Hay que entender que si persiste la preocupación o conflicto que ha generado el cambio de polaridad eléctrica, puede afectar a la reparación que efectúa el profesional odontólogo ¹⁷.

Es por eso, que es de suma importancia hacer un trabajo de reparación física de la pieza dental, complementándolo con un trabajo de toma de conciencia respecto a cuál puede ser la causa emocional que ha provocado la disfunción dental. Si se trabaja la causa emocional de fondo, repercutirá en una reparación estable y duradera de la pieza dental, o en una sanación y recuperación en caso de patología bucal.

Hay que pensar que todos los dientes están en contacto con las mismas sustancias a la hora de comer; por lo tanto, pierde validez el hecho de que a unos dientes les afecta el azúcar u otros productos alimentarios y los otros dientes no les afecten.

¿Es normal que una caries afecte a un diente superior y no al inferior? Sería más lógico que los azúcares se acumulen en los dientes inferiores. ¿Por

qué una caries afecta a un diente y no al del lado si está en contacto directo con el afectado?

Las posibles respuestas a estas preguntas se han dado unos párrafos más arriba. Puede ser cuestión de cargas eléctricas y de armonía del sistema nervioso. Si estamos viviendo un conflicto o una preocupación importante, esta, sin duda alguna, va a afectar al flujo de los impulsos eléctricos neuronales, y esa variación de flujo puede modificar el campo magnético necesario para un correcto crecimiento y regeneración de la dentina y demás sustancias necesarias para mantener sanos los dientes ¹⁸.

Cada síntoma o problemática bucodental está asociada a un tipo de conflicto o preocupación diferente.

Según los estudios realizados por el Dr. Christian Beyer, hay catalogadas más de 200 tipos de lesiones producidas por caries, según pieza dental y zona de ubicación en el diente y por tanto más de 200 conflictologías diferentes. Es imprescindible pues, un buen diagnóstico efectuado por un profesional odontólogo. A partir del diagnóstico, y si es posible, una ortopantomografía, podremos localizar y trabajar sobre la causa emocional y así neutralizarla ¹⁸.

Aunque este trabajo emocional se debería hacer ante cualquier disfunción, sea dental o no, se hace imprescindible un trabajo de este tipo en el caso de personas que están perdiendo piezas dentales, por pérdida de masa ósea. Un trabajo emocional podría ayudar a frenar ese proceso degenerativo ¹⁸.

Según la embriología, durante la formación del feto es el mismo tejido embrionario el que va a fabricar nuestros dientes y todo nuestro sistema nervioso, desde los nervios sensitivos hasta nuestro córtex tienen el mismo origen embrionario ¹⁸.

En nuestros dientes llevamos impresas nuestras memorias, nuestras vivencias, nuestros conflictos no resueltos, así como también programas de nuestros antepasados ¹⁸.

Los dientes producen electricidad con un potencial de 220 mV, mientras que las neuronas trabajan con un potencial de 11mV. La relación eléctrica entre dientes

y neuronas producen un campo electromagnético que afecta los cristales de hidroxiapatita que son un “dipolo magnético” ¹⁸.

Si hay una variación en el campo electromagnético en el cerebro, en el nodo neural, si hay un conflicto relacional en nuestro cerebro, se va a producir una despolarización en cierta parte específica del diente, y esta despolarización hace que donde estaba positivo sea negativo y eso hace que los cristales se alejen unos de otros. Entonces se forma una microfractura en el esmalte, y ahí empieza un proceso de caries ¹⁸.

En boca hay 197 lugares donde puede formarse caries. Y se tienen descodificadas las 197 caries que sabemos que es el conflicto que está viviendo esa persona en ese específico momento de su vida.

Un cristal de hidroxiapatita tiene 150 nanómetros de largo, y hay cientos de miles de millones en cada diente, entrelazados en cada diente, se expanden al calor y se contraen al frío, debido a las vibraciones, temperatura, debido a la sangre que corre dentro del diente producen energía ¹⁸.

Otro punto en común entre cerebro y los dientes es la cronología que se pone de manifiesto a través de electromagnetismo, la circulación sanguínea y las vibraciones sonoras.

Hay tres formas de grabar información dentro de los cristales de hidroxiapatita de un diente: las vibraciones del verbo (lo que decimos), la circulación sanguínea del diente y a través del electromagnetismo que nos llega a cada pieza dental a través de los meridianos de acupuntura ¹⁸.

Los dientes se desarrollan de acuerdo con el EGO, el cual está al servicio de la supervivencia biológica. Por lo tanto, el cerebro inconsciente del ego memoriza los sufrimientos que atentan contra la supervivencia del ser humano, con el fin de defendernos y sobrevivir (el cerebro nos aleja del sufrimiento) y va a generar adaptaciones para alejarnos del sufrimiento. Los dientes nos transmiten ese sufrimiento y también el sufrimiento transgeneracional, para que nos alejemos de estas experiencias ¹⁸.

6.11 ¿Porque los dientes?

Las bases científicas de la descodificación dental se fundamentan en que, el diente es único y tiene el mismo origen embriológico que el cerebro, y al desarrollarse ese origen común parece no haber sido olvidado, tal es así que cuando uno vive una cosa, el otro lo escucha y se comunican entre ellos. Ese origen común se llama tubo neural, que es una estructura presente en el embrión, del que se origina el sistema nervioso central ¹⁹.

El segundo punto en común es que el cerebro funciona con electricidad para que las neuronas se conecten; su conexión provoca electricidad y gracias a la conexión de diferentes neuronas es como emerge un pensamiento. El diente también tiene electricidad gracias a que el esmalte dentario tiene una estructura física idéntica a un cristal. Cada diente está conectado a un meridiano de acupuntura y le transmite al cerebro una información eléctrica para permitir un equilibrio entre el exterior y el interior del individuo. Es la fuerza electromagnética la que sostiene todo, es la que protege al diente y lo mantiene en coherencia. Para la descodificación dental no es solamente causa de la caries los microorganismos, sólo necesitamos una modificación de la carga eléctrica dental y cuando esto sucede los cristales de hidroxiapatita del esmalte se alejan unos de otros, creando fallas estructurales en las cuales los microbios sí pueden entrar, ya que la boca es el sitio del cuerpo donde hay mayor proliferación bacteriana ¹⁹.

6.12 Ciclos biológicos y el espíritu

Los ciclos del espíritu son los ciclos que sigue la psicología de todo ser humano y que está profundamente relacionado con la erupción de las piezas dentarias y como se van posicionando en boca. Y tienen una estrecha relación en su patología y nosotros los conflictos no resueltos a nivel psicológico los vemos expresados físicamente en nuestros dientes ¹⁹.

Hay ciclos del espíritu que están unidos a la cronología de aparición de ciertas piezas dentales y que tienen que ver con cómo se desarrolla nuestra dentadura, que es exactamente el reflejo de la vida relacional ¹⁹.

- **0 años - Nacimiento-** en el octavo día después del nacimiento se da el primer gran influjo de hormonas sexuales en nuestra sangre, las cuales dinamizan nuestra vida biológicamente ¹⁹.
- **3 años** - cuando aparecieron todos los dientes de leche es lo que se llama en descodificación dental “autonomía de conciencia”, cuando el niño se deja de referir a el mismo en una tercera persona y empieza a usar la primera persona y se da cuenta que existe ¹⁹.
- **6 años** - se da el segundo influjo de hormonas sexuales, y coincide con la erupción del primer molar definitivo, sin que se caiga ningún diente temporal, y ahí sucede la autonomía biológica, y tenemos conciencia de cuál es nuestro género ¹⁹.

Después empieza la etapa de intercambio, ya que se empiezan a exfoliar algunos dientes temporales y se intercambian por permanentes.

- **12 años** - Termina toda la etapa de intercambio de dientes, y erupciona el segundo molar definitivo y empieza la “autonomía de pensamiento” al igual que la etapa de la adolescencia ¹⁹.
- **18 años** - Es cuando empieza a surgir el tercer molar y es lo que llamamos “autonomía de elección”, que es cuando empezamos a tener “juicio” y se puede ya elegir y tomar decisiones ¹⁹.

Entre los 18 y los 24 años es cuando la persona une su dimensión celeste y su dimensión terrestre, es lo que llamamos “Realización del Alma”.

- **24 años** - “Autonomía del Ser” se da la autonomía de decir quiénes somos en realidad, es cuando se debería decir en condiciones normales que es lo que hago en este mundo ¹⁹.
- **36 años** - es cuando termina el primer ciclo, que es el que dedicamos a nuestro árbol genealógico paterno y materno y empieza el ciclo que se dedica a nosotros mismos ¹⁹.

Para descodificar dientes no solo debemos tener en cuenta la significación primaria de la pieza motivo de consulta, sino también la dinámica emocional asociada al conflicto en cuestión.

La descodificación dental consiste en la lectura de las informaciones que tienen los dientes con la intención de permitir al paciente cambiar la percepción a través

de una toma de conciencia de un conflicto relacional basado fundamentalmente en sus creencias y memorias. Es un camino hacia la comprensión de la enfermedad basada en el sentido biológico de los síntomas.

El lenguaje secreto de los dientes permite descubrir aspectos de nuestra vida interior, a través de su “mal posicionamiento”, caries y ausencias, nos revela el sufrimiento del inconsciente. Es la forma noble de entender, comprender y amar todas las memorias transgeneracionales ²⁰.

6.13 Anatomía de las raíces

Indican vivencias y sucesos vividos por nuestros ancestros con gran carga emocional. Dicha información estructura nuestra identidad sobre quiénes somos, cómo somos y como nos relacionamos con los demás ²³. La anatomía de las raíces se estructura en programas de capacidad de adaptación con las relaciones humanas. Dichos programas son de “supervivencia”, no de enfermedad. Estos nos han sido transmitidos a través del ADN para adaptarnos a una situación particular de vida.

La descodificación dental es una herramienta que permite valorar la psique emocional descubriendo hallazgos internos del individuo para poder tratarlos, considerando la posición dental, curvatura de las raíces, forma e incluso color de los órganos dentarios, como podemos observar en la imagen las raíces de los dientes se pueden ver con inclinaciones, curvaturas o alguna otra patología, véase en Figura 9 ²⁰.



Figura 2. Anatomía de las raíces dentales-anatomía humana, disponible en: <https://www.palimpalem.com/7/anatomiahumana/index.html?body6.html>

6.14 La salud bucodental

La OMS dice que una buena salud bucodental es “fundamental para gozar de una buena salud general y calidad de vida”. Considera que esta viene determinada por la “ausencia de dolor oro facial, cáncer de boca o de garganta, infecciones y llagas bucales, enfermedades periodontales (de las encías), caries, pérdida de dientes y otras enfermedades y trastornos que limitan en la persona afectada la capacidad de morder, masticar, sonreír y hablar, al tiempo que repercuten en su bienestar psicosocial” ²¹.

≈ “según datos de la OMS, “9 de cada 10 personas en todo el mundo está en riesgo de tener algún tipo de enfermedad bucodental”. Además, recomienda seguir estas pautas y hábitos saludables desde la infancia para prevenir enfermedades y síntomas bucodentales” ²¹.

El dolor dental, caries, bruxismo, recesión gingival, pérdidas dentales, etc. son algunos de los síntomas que podemos padecer a lo largo de nuestra vida. Para algunos todo depende de cómo tratamos la boca con los alimentos o la higiene. Para la descodificación hay algo más cuando aparece un síntoma bucodental por lo que te invitamos a revisar los conflictos específicos y a ayudarte manteniendo hábitos higiénicos como:

- ◇ Cepillarse los dientes por lo menos dos veces al día con pasta dental con flúor.
- ◇ Usar hilo dental todos los días.
- ◇ Usar a diario un enjuague bucal con flúor.
- ◇ Hacer revisiones regulares, tanto los niños como los adultos.
- ◇ Evitar las bebidas gaseosas, los jugos artificiales y las bebidas energéticas.
- ◇ Evitar los dulces y las golosinas.
- ◇ Evitar la comida “chatarra”.
- ◇ Evitar el tabaco y el alcohol.

Desde la descodificación sabemos que hay medidas que pueden ayudar, pero no evitarán la aparición de lesiones si se viven los conflictos específicos. Por ejemplo, el azúcar no es la fuente u origen de la caries ²¹.

6.15 La función de los dientes

Cuando hablamos, comemos, sonreímos o hacemos muecas usamos la boca y los dientes. Estos nos permiten hacer diferentes expresiones faciales, formar palabras, comer, beber e iniciar el proceso de la digestión ²².

La boca también tiene un papel fundamental en el habla. Junto con los labios y la lengua, los dientes ayudan a formar palabras controlando la salida del aire por la boca. La lengua golpea o choca con los dientes o el paladar para emitir los sonidos.

Además, cuando comemos, los dientes desgarran, cortan y muelen la comida como preparación para que nos la podamos tragar e iniciar la digestión. La lengua también ayuda a llevar la comida hacia los dientes, y nos permite saborear la comida que ingerimos ²².

Cada tipo de diente cumple una función específica en el proceso de masticación:

- I. Los incisivos: Tienen forma rectangular y de borde afilado. Están situados en la parte delantera de la boca y se encargan de cortar la comida cuando mordemos. Tenemos cuatro en la mandíbula inferior y cuatro más en la superior.
- II. Los caninos: situados a ambos lados de los incisivos están los afilados caninos.
- III. Los premolares: Detrás de los caninos, están los premolares (o bicúspides) que se encargan de triturar y machacar los alimentos. Hay dos conjuntos (o cuatro premolares) en cada mandíbula.
- IV. Los molares: Se ubican detrás de los premolares, tienen salientes y surcos. Se encargan de masticar con fuerza. Hay un total de 12 molares (2 conjuntos de 3 en cada mandíbula) llamados el primer, el segundo y el tercer molar. Puesto que estos molares pueden impedir que salgan los demás dientes o causar problemas, como dolor o infecciones, es posible que muchas personas no los tengan o incluso que no hayan tenido espacio y no estén visibles, véase en Figura 10 ²².

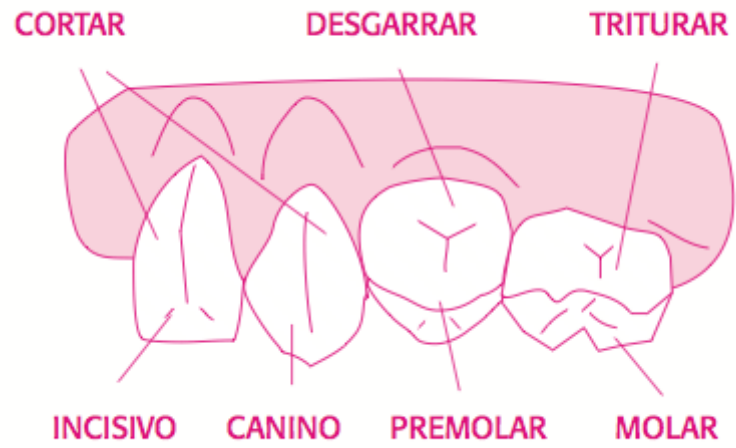


Figura 3. Funciones de los dientes, fuente-
<https://clidecem.es/2018/02/14/funciones-de-los-dientes/>

6.16 Anatomía dental

¿Cuáles son las partes de un diente? A continuación, veremos la anatomía de un diente, véase en figura 11:

1. Corona: Es la parte superior del diente y la única visible en una dentadura sana. Como hemos visto en el punto anterior, su forma determina la función de cada una de las piezas dentales. Así, los incisivos y los caninos, de forma más afilada, se utilizan para cortar los alimentos, mientras que los premolares y molares se ocupan de triturarlos.
2. Borde Gingival: Es la unión entre los dientes y las encías. A nivel odontológico se considera una de las partes más importantes para preservar la salud dental, pues es donde se acumulan el sarro y la placa bacteriana cuando la higiene dental no es la adecuada, ocasionando las llamadas enfermedades periodontales (gingivitis y periodontitis).
3. Raíz: Es la parte de los dientes que se inserta en el hueso Alveolar. Constituye las dos terceras partes del diente.
4. Esmalte: Es la capa externa de los dientes, la más dura y también la más expuesta.
5. Dentina: Es la capa que se encuentra inmediatamente debajo del esmalte y está constituida por muchísimos conductos que conducen directamente a la pulpa. El deterioro del esmalte hace que las infecciones puedan alcanzar a esta última, además de ocasionar problemas de sensibilidad (dolor) al frío y el calor.
6. Pulpa: Es el tejido blando del diente y en él se insertan los nervios y los vasos sanguíneos. De hecho, el dolor dental proviene directamente de ella, generalmente como consecuencia de una infección ²².

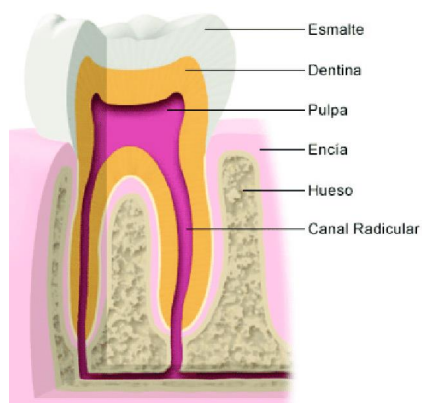


Figura 4. Anatomía del diente-fuente-
Dowland Scientific diagram, available from:
[Anatomía del diente. Fuente:... | Descargar](#)

6.17 ¿Por qué el cuerpo rechaza un tratamiento odontológico?

Esto es muy importante a la hora de entender por qué en muchas ocasiones el cuerpo rechaza un tratamiento odontológico. Hay que entender que si persiste la preocupación o conflicto que ha generado el cambio de polaridad eléctrica, puede afectar a la reparación que efectúa el profesional Odontólogo.²²

Es por eso, que es de suma importancia hacer un trabajo de reparación física de la pieza dental, complementándolo con un trabajo de toma de consciencia respecto a cuál es la causa emocional que ha provocado la disfunción dental.

Si se trabaja la causa emocional de fondo, repercutirá en una reparación estable y duradera de la pieza dental, o en una sanación y recuperación en caso de enfermedad bucal ²².

Hay que pensar que todos los dientes están en contacto con las mismas sustancias a la hora de comer, por lo tanto, pierde validez el hecho de que a unos dientes les afecta el azúcar u otros productos alimentarios ²².

¿Es normal que una caries afecte a un diente de arriba y no al de abajo? Sería más lógico que los azúcares se acumulen en los dientes inferiores. ¿Por qué una caries afecta a un diente y no al del lado, que está en contacto directo con el afectado?

Pues bien, es cuestión de cargas eléctricas y de armonía del sistema nervioso, si estamos viviendo un conflicto o una preocupación importante, esta, sin duda alguna, va a afectar en el flujo de los impulsos eléctricos neuronales y esa variación de flujo va a modificar el campo magnético necesario para un correcto crecimiento y regeneración de la dentina, y demás sustancias necesarias para mantener sanos los dientes.

Esto es válido para cualquier tipo de caries y enfermedad bucal. Cada patología está asociada a un tipo de conflicto o preocupación diferente.

Hay catalogadas más de 200 tipos de lesiones producidas por caries, según el diente y zona de ubicación en el diente y por tanto más de 200 conflictologías diferentes. Es imprescindible realizar un buen diagnóstico efectuado por un

Odontólogo. A partir del diagnóstico podremos localizar y trabajar sobre la causa de la patología y así neutralizarla ²².

Aunque este trabajo emocional se debería hacer ante cualquier patología, sea dental o no, se hace imprescindible un trabajo de este tipo en el caso de personas que están perdiendo piezas dentales, por pérdida de masa ósea. El trabajo emocional ayudará a frenar ese proceso degenerativo ²².

En nuestros dientes llevamos impresos todos los programas de las experiencias y vivencias de nuestros antepasados, así como nuestros propios conflictos. Hoy en día, miles de odontólogos y especialistas en Bioneuroemoción aplican sus enseñanzas, véase en Figura 2.

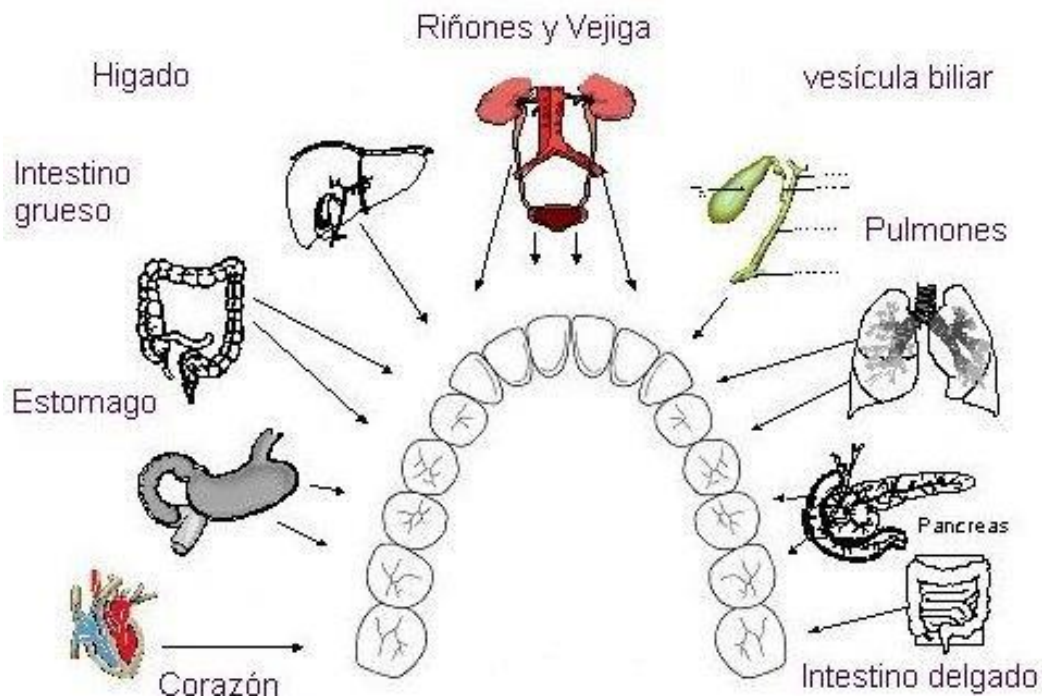


Figura 5. Molestias que están asociadas a lo mental y en los dientes se refleja totalmente. Primero, el lado izquierdo representa el pasado y el derecho, el futuro. Fuente: <http://marcarlasdiferencias.blogspot.com/2017/02/la-salud-en-tus-dientes.html>

6.18 La Odontología holística como alternativa al dentista convencional

Los Odontólogos holísticos, proponen tratamientos respetuosos, no emplean tóxicos y recurren a las terapias complementarias para cuidar todo el organismo desde la boca ²³.

Esta práctica se diferencia radicalmente de la que realiza un dentista convencional. La relación del dentista holístico con su paciente no es un simple "abra la boca". **Debe conocer su historia de vida** para poder curarle no solo los dientes, sino lo que pueda haber provocado su patología tanto a nivel físico como emocional ²³.

Un dentista holístico entiende que todo problema a nivel bucal o dentario puede ser el signo de un desequilibrio general o bien de una higiene de vida no adecuada. Además, *los problemas en la boca pueden generar consecuencias a distancia*, en un órgano o en una zona del cuerpo alejado de la boca, véase en Figura 3 ²³.

6.19 La Odontología holística recurre a varias terapias complementarias

En la práctica de la odontología holística, energética o natural cada profesional tiene a su disposición una serie de **terapias eficaces para abordar los trastornos** ²². Por ejemplo:

- **La terapia neural** puede tratar los bloqueos energéticos (debidos a una cicatriz, por ejemplo) con un anestésico muy suave.
- **La homeopatía** se puede utilizar como tratamiento de fondo para evitar caries en niños.
- **Los aceites esenciales** son eficaces para tratar aftas, inflamaciones de las encías, sensibilidad al frío y al calor, herpes, etc.
- **Plantas** como la caléndula o la equinácea en enjuagues son muy útiles para las inflamaciones de las encías y por su efecto cicatrizante.

Significado Holístico de cada Diente. Fuente: “Los dientes, espejo de la salud y las emociones”

1. *Lado Derecho Superior: Se relaciona con el futuro y la manera en que uno desea manifestarse ante los demás, (Tabla) 1 ¹¹.*
2. *Lado Izquierdo Superior: Se relaciona con el pasado y con las aspiraciones, con lo que uno desea para sí mismo (Tabla 1) ¹¹.*
3. *Lado Izquierdo Inferior: Se relaciona con el pasado y con lo que se ha vivido internamente, (Tabla 2) ¹¹.*
4. *Lado derecho Inferior: Se asocia al futuro y a cosas concretas y reales sucedidas en la relación con los demás, (Tabla 2) ¹¹.*

Tabla 1. Maxilar Superior - Sede de los deseos, vease en figura 6.

MAXILAR SUPERIOR	Según la descodificación:
<p>INCISIVOS 11,12,21,22 Se relacionan con acidez gástrica y alergias en las manos. Meridiano: riñón Emociones: miedo</p>	<p>11 padre, lado masculino 12 yo con lo masculino 21 madre, lado femenino 22 yo con lo femenino</p>
<p>CANINOS 13,23 Se asocian al ritmo respiratorio. Meridiano: Hígado-vesícula biliar Emociones: Ira</p>	<p>13 cambios hacia los demás 23 cambios hacia uno mismo</p>
<p>PREMOLARES 14,15,24,25 Se asocian a intolerancias a los alimentos, hipo e hipertensión. Meridiano: Pulmón – Intestino Grueso Emoción: tristeza</p>	<p>14 expresión hacia el exterior 24 sensibilidad. Afectación interior 15 lo que quiero desarrollar 25 los dones innatos</p>
<p>MOLARES 16,17,26,27 Se asocian a problemas cardiovasculares y cólicos nefríticos. Meridiano: Estomago – páncreas (16,17) Y estomago-bazo (26,27) Emoción: Preocupación</p>	<p>16 lugar que quiero ocupar y manifestar 26 lugar desde el que expresar mi sensibilidad 17 cómo reacciono por dentro a la relación con los demás 27 relación afectiva con los demás</p>
<p>MUELAS DEL JUICIO 18,28 Se relacionan con el insomnio y las piernas. Meridiano: corazón-intestino delgado Emoción: impaciencia</p>	<p>18 fuerza desarrollada para integrarse en el mundo psíquico y espiritual 28 miedo Interior profundo</p>

Tabla 2. Maxilar Inferior - Sede de los concreto, vease en figura 6.

MAXILAR INFERIOR	Según la descodificación:
<p>INCISIVOS 31,32,41,42 Relacionados con problemas de los ojos y la región pélvica, genital y anal. Meridiano: riñón Emociones: miedo</p>	<p>31, 41 Lugar que ocupan los padres en mi vida 32,42 relación directa con el padre y la madre</p>
<p>CANINOS 33,43 Asociados a vejiga, riñones y estreñimiento. Meridiano: Hígado-vesícula biliar Emociones: Ira, cólera</p>	<p>33 cambios interiores 43 como expreso los cambios interiores</p>
<p>PREMOLARES 34, 35, 44, 45 Se asocian a hombros, pérdida de olfato y narinas obstruidas. Meridiano: Estómago-bazo Emoción: Preocupación</p>	<p>34 como expreso mi voluntad en el entorno afectivo 44 realización de los proyectos Afectación interior 35 dominio de la madre 45 organización de los proyectos de trabajo</p>
<p>MOLARES 36, 37, 46, 47 Se relacionan con las lumbalgias y ciáticas. Meridiano: Pulmón-Intestino Grueso Emoción: tristeza</p>	<p>36 reconocimiento afectivo 46 trabajo 37 armonía de las relaciones 47 conflictos</p>
<p>MUELAS DEL JUICIO 38,48 Se asocian a los tics y los dolores cervicales Meridiano: corazón-intestino delgado Emoción: Impaciencia</p>	<p>38 fuerza para expresar los sentimientos al entorno 48 energía física para insertarse en el mundo</p>

QUÉ REVELA TU BOCA

Observar cada diente ofrece pistas sobre nuestra salud física y emocional.

MAXILAR SUPERIOR		MAXILAR INFERIOR	
<p>INCISIVOS 11, 12, 21, 22</p> <p>Se relacionan con acidez gástrica y alergias en manos.</p> <p>Meridiano: riñón Emoción: miedo</p>	<p><i>Según la descodificación:</i></p> <p>11 Padre, lado masculino</p> <p>12 Yo con lo masculino</p> <p>21 Madre, lado femenino</p> <p>22 Yo con lo femenino</p>	<p>INCISIVOS 31, 32, 41, 42</p> <p>Relacionados con problemas de ojos y la región pélvica, genital y anal.</p> <p>Meridiano: riñón Emoción: miedo</p>	<p><i>Según la descodificación:</i></p> <p>31, 41 Lugar que ocupan los padres en mi vida</p> <p>32, 42 Relación directa con el padre y la madre</p>
<p>CANINOS 13, 23</p> <p>Se asocian al ritmo respiratorio.</p> <p>Meridiano: hígado-vesícula biliar Emociones: ira</p>	<p>13 Cambios hacia los demás</p> <p>23 Cambios hacia uno mismo</p>	<p>CANINOS 33, 43</p> <p>Asociados a vejiga, riñones y estreñimiento.</p> <p>Meridiano: hígado-vesícula biliar Emoción: ira, cólera</p>	<p>33 Cambios interiores</p> <p>43 Cómo expreso los cambios interiores</p>
<p>PREMOLARES 14, 15, 24, 25</p> <p>Se asocian a intolerancias a los alimentos, hipo e hipertensión.</p> <p>Meridiano: pulmón-intestino grueso Emoción: tristeza</p>	<p>14 Expresión hacia el exterior</p> <p>24 Sensibilidad, afectación interior</p> <p>15 Lo que quiero desarrollar</p> <p>25 Los dones innatos</p>	<p>PREMOLARES 34, 35, 44, 45</p> <p>Se asocian a hombros, pérdida de olfato y narinas obstruidas.</p> <p>Meridiano: estómago-bazo Emoción: preocupación</p>	<p>34 Cómo expreso mi voluntad en el entorno afectivo</p> <p>44 Realización de los proyectos</p> <p>35 Dominio de la madre</p> <p>45 Organización de los proyectos de trabajo</p>
<p>MOLARES 16, 17, 26, 27</p> <p>Se asocian a problemas cardiovasculares y cólicos nefríticos.</p> <p>Meridiano: estómago-páncreas (16, 17) y estómago-bazo (26, 27) Emoción: preocupación</p>	<p>16 Lugar que quiero ocupar y manifestar</p> <p>26 Lugar desde el que expresar mi sensibilidad</p> <p>17 Cómo reacciono por dentro a la relación con los demás</p> <p>27 Relación afectiva con los demás</p>	<p>MOLARES 36, 37, 46, 47</p> <p>Se relacionan con las lumbalgias y ciáticas.</p> <p>Meridiano: pulmón-intestino grueso Emoción: tristeza</p>	<p>36 Reconocimiento afectivo</p> <p>46 Trabajo</p> <p>37 Armonía de las relaciones</p> <p>47 Conflictos</p>
<p>MUELAS DEL JUICIO 18, 28</p> <p>Se relacionan con el insomnio y las piernas.</p> <p>Meridiano: corazón-intestino delgado Emoción: impaciencia</p>	<p>18 Fuerza desarrollada para integrarse en el mundo psíquico y espiritual</p> <p>28 Miedo interior profundo</p>	<p>MUELAS DEL JUICIO 38, 48</p> <p>Se asocian a los tics y los dolores cervicales.</p> <p>Meridiano: corazón-intestino delgado Emoción: impaciencia</p>	<p>38 Fuerza para expresar los sentimientos al entorno</p> <p>48 Energía física para insertarse en el mundo</p>

MAXILAR SUPERIOR
Sede de los deseos

MAXILAR INFERIOR
Sede de lo concreto

1 Lado derecho
Se relaciona con el futuro y la manera en que uno desea manifestarse ante los demás.

2 Lado izquierdo
Se relaciona con el pasado y con las aspiraciones, con lo que uno desea para sí mismo.

3 Lado izquierdo
Se relaciona con el pasado y con lo que se ha vivido internamente.

4 Lado derecho
Se asocia al futuro y a cosas concretas y reales sucedidas en la relación con los demás.

Figura 6. Significado Holístico de cada Diente. Fuente: “Los dientes, espejo de la salud y las emociones”- Dra. Ana Delgado, Odontóloga. Available from: Revista CuerpoMente, pág. 42, Vol. 279, septiembre 2015.

6.20 Los dientes están en relación con todo el organismo

Entre los dientes y el resto del organismo existe una estrecha relación que se remonta a la fase embrionaria. **Nuestros dientes vienen de la capa externa del embrión**, el ectodermo, al igual que el cerebro y la piel. En la séptima semana de vida intrauterina ya se están formando los dientes de leche. Es una actividad frenética la que se vive en el interior del útero materno. Por eso una situación que pueda afectar a la madre tanto física como emocionalmente puede repercutir; por ejemplo, en la formación de un esmalte defectuoso ²².

Para el desarrollo y la salud de la dentadura es obviamente imprescindible un aporte de nutrientes correcto durante toda la vida. **Con una buena alimentación se genera la energía** que sostiene la estructura de la boca. Nos referimos a esa energía que no se ve, pero que está ahí, la cual los griegos llamaban "pneuma", los hindús, "prana" y los chinos, "chi" ²².

Los dientes son sensores. La medicina china nos dice que esta energía circula por doce canales o meridianos. **Cada uno de los dientes se relaciona con un meridiano**, por lo que participa en la circulación de la energía y es capaz de captar emociones inconscientes o energías de nuestro entorno. Cuando se producen situaciones de bloqueo o conflicto en estas energías, los dientes pueden expresarlas con la aparición de patologías ²².

Por lo tanto, el odontólogo holístico, natural o energético intenta **comprender la salud del diente y el papel que juega en nuestra salud general**. Los 32 dientes definitivos (esta cantidad es igual, por cierto, al número de vértebras) nos hablan de nuestras emociones y de nuestro inconsciente tal como sugiere la Psiconeurodentología, otra disciplina que nos aporta sus conocimientos ²².

La kinesiología también nos ayuda a diagnosticar las alteraciones del "sistema estomatognático" (el conjunto de estructuras que forman parte de cabeza y cuello) y su relación con el resto del cuerpo a través de la información que proporcionan las cadenas musculares ²².

6.21 Respiración y posición de la lengua

Una de las labores principales de cualquier odontólogo holístico es la **prevención de caries y de mal posiciones de dientes y maxilares**, que pueden producir un desequilibrio postural en niños y adolescentes (a largo plazo pueden desarrollar, por ejemplo, una desviación de la columna). Para evitar estos problemas ofrecemos dos consejos importantes²³.

- **Respirar** siempre por la nariz para que el desarrollo y el funcionamiento del organismo sea armónico.
- **Al deglutir la lengua debe situarse en el paladar** para evitar las mal posiciones de los dientes y de los maxilares.

Estos consejos funcionan como una "ortodoncia funcional", con la que podemos conseguir que **los niños crezcan en armonía y sin problemas**. Pero si la prótesis ortodóntica se hace inevitable, es importante acompañarla con un tratamiento complementario. Por ejemplo, la osteopatía puede compensar las tensiones que se pueden ejercer en los huesos del cráneo y la columna vertebral²³.

Otra ayuda es la posturología, especialidad multidisciplinar cuyo objetivo es que **el paciente recupere la posición de equilibrio** con elementos como plantillas, prismas en las gafas, tratamiento osteopático y dental²³.

Existen otros problemas frecuentes que pueden ser abordados con sensibilidad y en profundidad. Por ejemplo, la apnea del sueño se puede tratar **sin necesidad de tratamientos muy incómodos** para el paciente (la opción convencional puede consistir en dormir con una máscara que aumenta la presión del aire). En definitiva, en la odontología holística **cada profesional trabaja desde su visión y bagaje** para conseguir la restitución del equilibrio perdido²³.

6.21.1 Amalgamas con Mercurio

Los empastes de color metálico contienen un 50% de polvo de plata, estaño, cobre y zinc, y un **50% de mercurio (en un empaste puede haber 1 g)** que se libera poco a poco y circula por el organismo. Algunas personas no presentan síntomas obvios a corto plazo, pero a otras les crea una larga lista de trastornos.

En prótesis y coronas puede haber aleaciones con cromo, cobalto, níquel, paladio, oro, etc., que **favorecen la corrosión de los metales**. En personas sensibles o sometidas a otros factores pueden generar migrañas, temblores, lesiones cutáneas, etc. ²³

6.21.2 ¿Es aconsejable sustituirlas?

Es aconsejable sustituir las amalgamas con metales por otras sin ellos y que tampoco liberen disruptores endocrinos como el bisfenol. **Este cambio se realiza siguiendo un protocolo estricto** que determina la International Academy of Oral Medicine and Toxicology para minimizar riesgos. Debe aislarse el Órgano dentario y colocar oxígeno por vía nasal para que el paciente no respire los gases. Los cambios se espacian un mes y se toman antioxidantes y homeopatía ²³.

6.21.3 Los implantes más seguros

El dentista valora si el paciente va a aceptar bien los implantes de titanio mediante pruebas sanguíneas, kinesiológicas o de biorresonancia. Existe la posibilidad de colocar aparatos "removibles" con materiales biocompatibles sin metales.²⁹ Los dientes son cristales y tienen corriente eléctrica; como todo nuestro cuerpo, esta electricidad es la que hace que los dientes estén conectados con el resto del cuerpo ²³.

Por las mejillas, y en contacto con nuestros dientes, pasan los 12 meridianos energéticos de acupuntura. Se ha llegado a decir que:

Los dientes son las primeras agujas de acupuntura que existieron.

Y cada diente recibe y envía información a nuestro sistema energético.

Cuando se sufre un conflicto emocional, este impacta en nuestra psique.

El impacto se manifiesta en una determinada área del cerebro. Según el área impactada, sufriremos una afección en un órgano u otro de nuestro cuerpo. “pero, en este proceso encontraremos que tenemos unos dientes que nos protegen” ²⁴.

Antes de que llegue a la afección del órgano, el diente descarga la información que ha enviado nuestra psique para amortiguar esta masa conflictiva. Gracias a ello, el peso del impacto es menor en el órgano. Sin embargo, si el conflicto perdura mucho tiempo, ambas partes se irán sobrecargando, véase en Tabla 3 ²⁴.

Meridiano/Órgano	Dientes	Emociones
Riñón y órganos sexuales	Incisivos	Inhibición sexual e impaciencia
Hígado	Colmillos	Ira y agresión
Intestino grueso y pulmón	Premolares superiores y molares inferiores	Frustración y desprecio
Estómago y páncreas	Premolares inferiores y molares superiores	Preocupación y amargura
Intestino delgado y corazón	Muelas del juicio	Preocupación y amargura

Tabla 3. Los doctores Caffin, Beyer y Vereeck desarrollaron la descodificación dental relacionando los dientes con las emociones según la medicina china y consiste en descifrar las situaciones de la vida que nos provocan determinada dolencia en la boca, pues consideraron que los dientes son “el disco duro de nuestra alma”. Fuente: “Los dientes, espejo de la salud y las emociones”- Dra. Ana Delgado, Odontóloga. Available from: Revista CuerpoMente, pág. 42, Vol. 279, septiembre 2015.

Realizar una descodificación resulta terapéutico de por sí, pero no evita el trabajo dental si existe un problema. La homeopatía y las flores de Bach permiten compensar los estados emocionales que puedan aflorar en las sesiones.

“el estado de los dientes influye en tres pilares de la salud: la postura corporal, la nutrición y el equilibrio energético. Pero, además, revela aspectos de nuestra vida interior que pueden requerir atención”²⁴.

6.22 Significado de cada diente

Dividimos la cavidad bucal en cuatro cuadrantes, véase en Figura 4:

- Primer cuadrante, representa al clan y la figura del padre.
- Segundo cuadrante, representa a la familia y la figura de la madre.
- Tercer cuadrante, representa el hogar.
- El cuarto cuadrante, representa el trabajo.

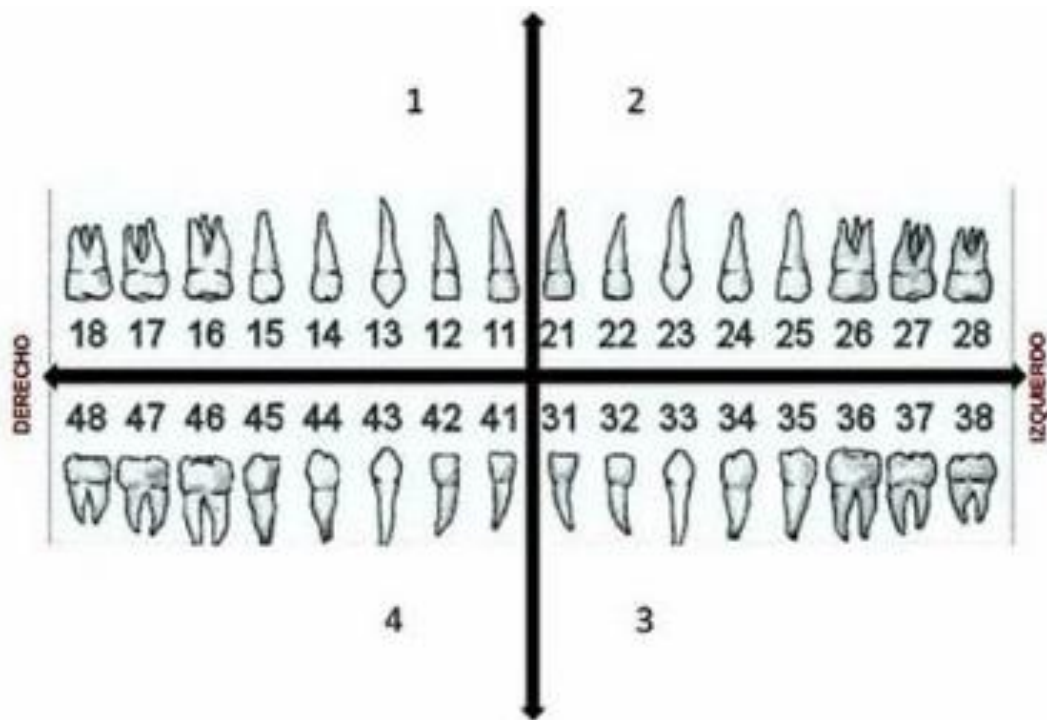


Figura 7: Cuadrantes de la boca. Los dientes se empiezan a numerar desde los incisivos (el centro) hasta los terceros molares. Fuente: <https://www.avodent.com/sabias-que-los-dientes-tienen-nombre-y-numeros/>

Se relaciona de esta manera cada cuadrante; la boca se divide en cuatro cuadrantes. Arriba, visto de frente a la izquierda, es el primer cuadrante. Arriba, visto de frente a la derecha, es el segundo cuadrante. Abajo, visto de frente a la derecha, es el tercer cuadrante. Finalmente, abajo a la izquierda tenemos el cuarto cuadrante, véase en Figura 5 ²⁴.

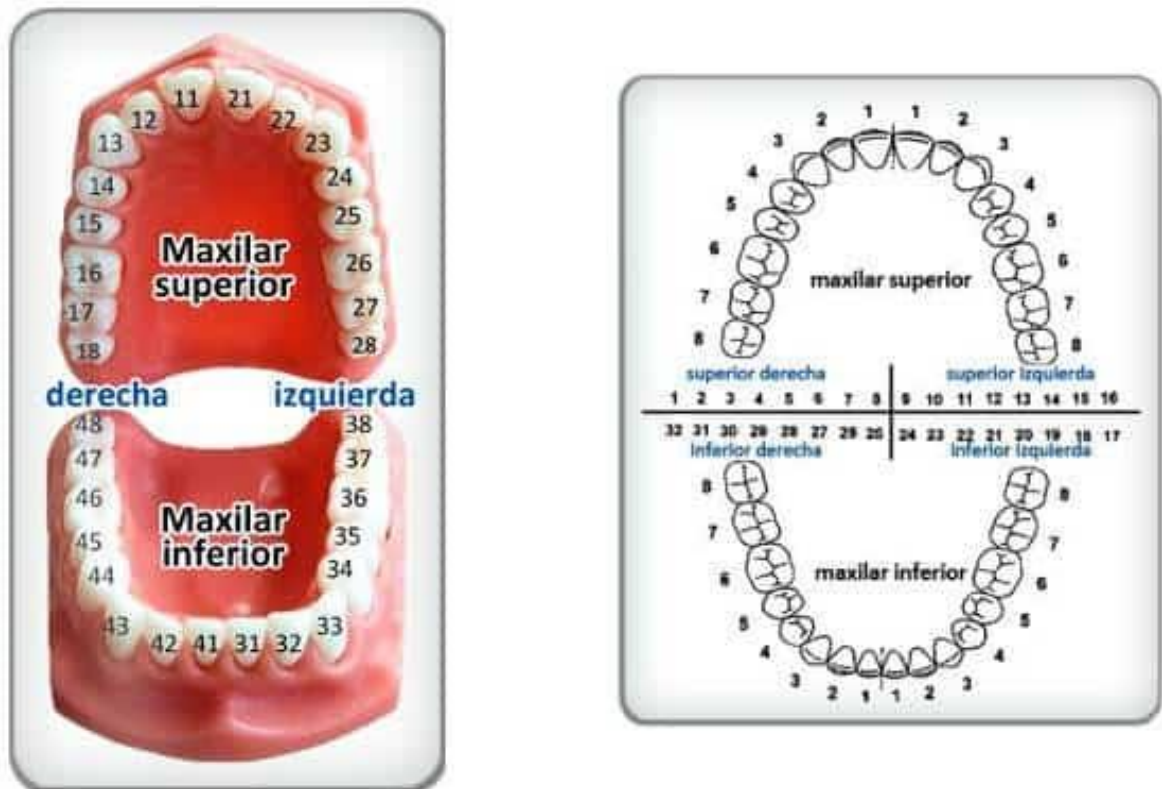


Figura 8. Ubicación de cada Cuadrante de la boca. Fuente: <https://www.clinicaferrusbratos.com/odontologia-general/nombres-de-los-dientes/>

6.22.1 El primer cuadrante *representa al clan y la figura del padre, también se habla de los deseos hacia afuera.*

(Maxilar Superior derecho, ver en Figura 4y 5)

Si hay problemas en esta parte puede ser que tu sensación sea la de no encontrar tu lugar, tu hueco en el mundo ²⁴.

6.22.1.1 Incisivos

🦷 Órgano Dentario 11 (*Incisivo Central Superior Derecho*) - Padre. El papel que tiene el padre.

El incisivo central superior derecho, diente número 11, es el diente que refleja nuestros conflictos de tipo “padre”. Se percibe como “lo padre” a todo individuo dominante, jefe de grupo, persona responsable, que impone una decisión que hay que acatar. Pero también a toda persona que transmita un saber, maestros de todo tipo. ²⁴

El papel que se espera de ese “padre” es el de guiar, pero también el de poner límites y decir “no” cuando haga falta, una prohibición, no para privar de vida, sino para salvarla. De este modo, guía y prescriptor de límites, el “padre” ejerce de protector frente al mundo exterior.

El diente 11 también está relacionado con *el jefe del clan, jefe de equipo, superior jerárquico, presidente o rey, jefe de la corriente religiosa y, a más alto nivel de simbolismo, con Dios*. Sería más exacto decir vinculado a todo lo “análogo a Dios” pues nuestra estructura mental se vincula con el sentido y no con el individuo. Por consiguiente, los que veneran el poder cósmico universal convierten esta concepción mental en “análogo a Dios”, y lo mismo los que proclaman la Vida como “relativa a Dios” o a la Naturaleza.

La interpretación del órgano dentario 11 y el 21 están separados, quiere decir que en nuestra genealogía había un padre y una madre que estaban separados, y esa persona arrastra la información por lo que ha vivido el mismo conflicto o lo ha vivido en sus padres ²⁴.

Si uno de los dos está recto y el otro girado, había un padre y una madre que no se miraban.

Si el 21 está más adelantado que el 11, había una madre que estaba por encima del padre.

🦷 *Órgano dentario 12 (Incisivo lateral superior derecho)* - Mi relación con el padre. Cómo me veo a mí mismo respecto a mi padre.

El incisivo lateral superior derecho, diente número 12, nos ofrece un reflejo de nuestra relación con lo que se halla en un lugar incisivo central. Así, en el cuadrante 1, el incisivo lateral nos habla de nosotros ante “lo padre”, vinculado a “lo padre”, al lado del “padre”.²⁴

Representa nuestro *punto de relación con él*, nuestra esfera de comunicación con él. La herramienta, en la medida en que da sentido biológico, que se utiliza para este vínculo con el “padre” es en este caso la visión, tal como ya nos lo revelaron los dientes de leche.

Este diente representa nuestra propia observación acerca de nuestra esfera mental, una observación crítica que emite su propio juicio de valor y mide su eficacia.

El incisivo lateral está, por así decirlo, vinculado con nuestra capacidad reflexiva acerca de nosotros mismos, nuestra capacidad de dirigir la mirada hacia nosotros mismos y escucharnos a nosotros mismos, así como de comentar, apreciar y juzgar; También representa nuestra posición ante lo que ocupa el lugar de incisivo central. Representa nuestra actitud ante el incisivo central, la actitud manifestada ante nuestros proyectos mentalizados. ¿Los lleva hasta el final, llevamos a cabo lo que nos planteamos? ¿Nos hallamos en sintonía con nuestros pensamientos?

24

6.22.1.2 Caninos

🦷 *Órgano dentario 13 (Canino superior derecho)* - Representa las reglas, las leyes. Capacidad de obedecer.²⁴

El canino superior derecho resuena con el registro de las leyes y los deberes. Todas sus patologías se pueden asimilar a la deontología, ya sea personal o profesional, y revelan todos los conflictos que hemos experimentado con respecto a la ley, el deber, la obligación y, de manera sintética, todos los conflictos vividos bajo la influencia del verbo “obedecer”. De manera simbólica, una ley es lo que nos mantiene en el eje. Así pues, después de haber resuelto esta base reactiva del verbo

“obedecer”, la descodificación dental presenta este diente como el factor principal que determina la verticalidad.

En la estructura de nuestro espíritu, dicho diente viene representado por una voz, la del jefe que dicta órdenes por nuestro bien y para garantizar nuestro crecimiento.

El vínculo con la voz que evidencia el canino se manifiesta en la dentición temporal cuando la aparición de este diente en la boca del niño anuncia la apertura funcional del sistema cortical dedicado al lenguaje. La voz, el lenguaje verbal, se convierte a partir de ese momento en el vínculo con el mundo utilizado por el sistema humano ²⁴.

6.22.1.3 Premolares

Los premolares llevan los números 4 y 5. Los del cuadrante superior derecho, el cuadrante 1, corresponden por consiguiente a los dientes 14 y 15, dientes que constituyen la manifestación de nuestra esfera emocional. El sistema emocional está constituido por una percepción y una reacción. Tanto la percepción del mundo que nos rodea como, en el caso de las caries, la percepción de las personas que nos rodean es el resultado de establecer un valor denominado “emocional”, pero que se determina en relación con los propios recuerdos de penas y placeres. ²⁴

Esta percepción es mucho más rápida que una formulación en palabras. Se articula a través de la imagen y la forma, y despierta de manera inmediata una percepción emocional que orienta al sujeto hacia una determinada reacción: alejarse de lo que es “pena” y dirigirse hacia lo que es “placer”. El análisis de las formas se lleva a cabo mediante una parte del hemisferio derecho y está comunicado con el sistema límbico. Como este sistema franquea la barrera de la transposición en palabras, se corresponde con la ausencia de atención y solo debate con nuestra parte instintiva ²⁴.

☞ *Órgano dentario 14 (Primer premolar superior derecho)* - Memoria de niño que se queda sin papá. Pérdida del amor del padre.

☞ *Órgano dentario 15 (Segundo premolar superior derecho)* - Memoria de traición. Alguien traicionó o ha sido traicionado. Desesperación.

6.22.1.4 Molares

Por su origen embriológico, los molares son tres. Un único germen se divide en tres para dar nacimiento a los tres molares. Sin embargo, la muela del juicio, que es el tercer molar, pertenece a un campo de correspondencia energética que la sitúa aparte de los otros dos molares ²⁴.

Hacen erupción respectivamente a los 6 y los 12 años. La aparición de estos dos dientes en la boca se corresponde con la activación en la biología de las hormonas sexuales, aunque con impactos distintos: el primero, a los 6 años, se produce a nivel biológico, en la base celular; el segundo, a los 12 años, se produce a nivel mental, en el ámbito del córtex. Así pues, a los 6 años, el sistema adquiere su plena autonomía biológica de naturaleza animal, y a los 12 años es el mental el que adquiere plena autonomía de pensamiento. Sin duda, esta es la razón por la que los niños parecen necesitar diferenciarse, en ocasión con “violencia”, del sistema de pensamiento de los suyos ²⁴.

☞ *Órgano dentario 16 (Primer molar superior derecho)* - Nuestros sueños; lo que buscamos en la vida. Mi clan, mi padre (no se ocupa de mí).

Según el registro del diente 16, las hormonas sexuales nos hacen ocupar un lugar particular en la jerarquía del clan. El clan es el grupo al cual pertenecemos por la vía de nuestro padre. Pertenecemos a un clan por la vía de la sangre y nuestro nombre da fe de ello. El clan debe verse como una estructura jerarquizada que le confiere un orden de marcha con el objeto de que sea eficiente en su acción con respecto al mundo, un poco a imagen y semejanza de una manada de animales en acción de caza o de un ejército en campaña ²⁵.

El diente 16 también es la imagen del estado de una dinámica que nos vincula al Cielo: ¡el sueño! El sueño nos permite construir un camino hacia el futuro a través de un proyecto concreto que no está sometido al tiempo, tal como corresponde a la dinámica del deseo (ver el diente 26).

El diente 16 representa también la mirada con que nos observa todo lo “análogo al cielo”, tanto a nosotros como a nuestros actos. Por consiguiente, en el diente 16 podemos hallar una imagen del modo en que la mirada del “padre” nos mira a nosotros y a nuestros actos. Y también

es, en el cielo en su conjunto, la estrella que nos corresponde, la que nos sigue, nos mira y nos guía ²⁴.

🔗 *Órgano dentario 17 (Segundo molar superior derecho) - Exclusión del clan. Si las raíces están soldadas, hay memoria de exilio.*

El segundo molar de este cuadrante nos da una imagen del modo en que vivimos en el seno del grupo que constituye el clan. En dicha calidad (de miembros del clan) nos hallamos ante nuestra dimensión como hombre.

El diente 17 nos representa en calidad de fruto del árbol paterno, de miembro integrado en el clan, portador del apellido, descendiente de los ancestros, continuidad de la memoria. La noción de “valor” deviene pues fundamental en ambos sentidos. Significa que debemos ser calificados de “valerosos” para pertenecer al árbol, suficientemente “valerosos” como para ser reconocidos en calidad de frutos de este, pero también que al mismo tiempo debemos estar orgullosos del árbol del que somos fruto, orgullosos de llevar un apellido que sella nuestra pertenencia al clan ²⁴.

En este sentido este diente se halla en relación directa con la zona de nuestro espíritu que analiza constantemente los datos recogidos para aportar un resultado positivo (o por lo menos significativo) a dicha perspectiva. Pero al mismo tiempo este diente no nos permite alejarnos, pues corremos el riesgo de ser víctimas de un enorme estrés de abandono del tipo “exclusión”, de la línea directriz impuesta por el árbol ²⁵.

La descodificación dental nos permite también determinar los mandatos de esterilidad dictados por las raíces de este diente que demuestran que el inconsciente es suficientemente poderoso como para impedir cualquier tipo de descendencia.

No dar fruto al árbol, detener la transmisión del apellido; estos mandatos revelan enormes sufrimientos transgeneracionales que debemos formular en palabras para poder escapar al dominio del inconsciente (ver Libro La Descodificación Dental tomo 1, segunda parte) ²⁵.

☞ *Órgano dentario 18 (tercer molar superior derecho)* - Cumplir el objetivo de vida. Obedecer al jefe.

Hace referencia al pasado lejano, casi arcaico. En este pasado se encuentra para empezar, arriba a la derecha, el abuelo paterno. Pero esta muela no se limita únicamente a él, puesto que también se puede considerar como el primer escalón hacia todavía “más pasado”.

Esta muela se mineraliza a partir de los 8 años y hace erupción entre los 18 y los 21 años, las dos edades elegidas para simbolizar la “mayoría de edad”. Así pues, esta muela propone una apertura hacia la profundidad. Propone, pero no obliga ²⁴.

De hecho, más que el diente en sí es la edad la que nos lo propone, como si se tratara de un ciclo de madurez que los dientes siguen paso a paso. Esta es la razón por la cual resulta posible establecer un paralelismo entre la madurez de las funciones psíquicas y las memorias asociadas a cada diente, tal como se menciona en la obra *Les dents de lait* (Los dientes de leche, editorial Chariot d’Or, 2011) ²⁴.

La muela del juicio superior derecha nos muestra un vínculo con datos notablemente arcaicos tal como en la caries oclusal que hace referencia a la noción de los “Diez mandamientos”. También hace referencia a memorias relacionadas con la Iglesia y los hombres de la Iglesia. Así pues, una muela del juicio supernumeraria, tal y como se expone en *Décodage dentaire*, tomo 1, evidencia la existencia en el árbol genealógico de un hijo del “cura” ²⁵.

6.22.2 El segundo cuadrante *representa a la familia y la figura de la madre, y por otro lado representa tu deseo de Ser.*

(Maxilar Superior Izquierdo, ver en la figura 4 y 5)

Problemas en este cuadrante pueden aparecer cuando dudas de ti, no confías en tus habilidades y no conectas con tu ser ²⁵.

6.22.2.1 Incisivos

🦷 *Órgano dentario 21 (Incisivo central superior izquierdo)* - Madre. El papel que tiene la madre.

El incisivo central superior izquierdo, diente número 21, es el diente que habla de la “madre”. Mientras que el padre nos hacía pertenecer a un clan por la vía sanguínea, la “madre” nos hace pertenecer a una familia por origen uterino²⁴.

Así pues, el diente 21 habla de nuestra experiencia con la madre. También en este caso es necesario deshacerse de la personificación de la palabra “madre” –que ciertamente designa a un individuo, nuestra madre– y, para entender el funcionamiento de los dientes, profundizar en la comprensión de dicha palabra. El sentido de “madre” supone designar un lugar al que regresar, donde poder recobrar fuerzas. Este lugar está representado por la “familia”.

El diente 21 es pues el lugar donde podemos entrar dentro de nosotros mismos para examinar la relación entre nuestros pensamientos y nuestro cuerpo y sus células. Mientras que el diente 11 nos orienta hacia el mundo exterior, el diente 21 nos remite a nuestro mundo interior, el hogar de nuestra estructura de identidad, el lugar que “habitamos”. A nivel puramente “energético”, dicho centro está representado por el Hara (**¡Hara No Dekita Hito!**) - La expresión japonesa significa “aquél que ha hecho su vientre”.); así como por el segundo chacra. Ahí es donde se nos da la energía de vida. Y el diente 21 constituye también el reflejo de nuestra relación con este centro, pues dicho centro en sí está representado por el diente número 6²⁴.

🦷 *Órgano dentario 22 (Incisivo lateral superior izquierdo)* - Mi relación con la madre.

El incisivo lateral superior izquierdo, diente número 22, representa el vínculo que mantenemos con todo “lo madre” –una formulación en palabras imprescindible para insistir una vez más en la necesidad de no personificar–. Sin embargo, nuestra primera experiencia acerca del sentido de esta palabra se produce a través del personaje “madre”, que se presenta a nosotros investido de dicho rol.

Este diente nos propone una imagen visible de las funciones hipotalámicas, ese lugar en que la información del cuerpo se envía a la consciencia despierta. *El diente 12 representa también la posición que mantenemos frente a nosotros mismos mediante los vínculos que existen entre nuestra actividad cerebral, mental, y su soporte, el cuerpo* ²⁵.

6.22.2.2 Canino

🦷 *Órgano dentario 23 (Canino superior Izquierdo)* - Representa la moral, el bien y el mal. Tradiciones y costumbres. Capacidad de someterse.

El canino superior izquierdo o diente número 23 está vinculado con el registro de la moral y guarda relación con el 13 y con todo lo relativo a los deberes y reglas. Deber y moral son los límites que se ponen alrededor los humanos para posibilitar una vida en comunidad y, por consiguiente, para hacer que una sociedad sea viable. Aunque pueda pensarse que las reglas, leyes, deberes y moral no deberían ser necesarias puesto que el ser humano posee un corazón, a tenor de la experiencia vivida parece evidente que hay quien no sabe recurrir a él, por lo que las leyes y una mínima moral resultan más que necesarias para garantizar una vida sana en sociedad ²⁴.

El diente 23 nos permite prestar también atención al verbo “someterse”. Los conflictos de sumisión son legión. Pero a tenor de la comprensión de los vínculos entre los treinta y dos dientes de nuestra boca, vínculos que la descodificación dental traduce en palabras, la sumisión se alimenta de dos dificultades más: una imagen mermada del propio poder, y una desvalorización crucial. Estos dos aspectos están tan profundamente anclados en los datos de identidad que son los que posibilitan la sumisión. En la descodificación dental, el diente 23 también nos ha permitido encontrar el vínculo con una memoria de torturas. Aunque esta memoria se puede considerar propiamente transgeneracional, para algunos pertenece al registro de lo que se considera la memoria de vidas pasadas. Aunque para los occidentales, dicho principio sigue siendo bastante ininteligible, por no decir abstruso, forma parte integrante de la visión que los hindúes tienen de la Vida.²⁵

6.22.2.3 Premolares

Los premolares del cuadrante 2 llevan los números 24 y 25 y, al igual que los dientes del cuadrante 1 (y de los cuadrantes subsiguientes), son los sucesores de los molares de leche. En el caso del cuadrante 2, los molares de leche, desde el advenimiento de la entidad cortical que lleva el nombre de “yo”, están vinculados con los recuerdos de mamá. ²⁴

El desarrollo de los dientes definitivos dentro de una especie de recámara formada por las raíces de los molares de leche garantiza la transferencia de los recuerdos atesorados por el niño al futuro adulto.

La activación del circuito emocional tiene como principal función *asociar a las experiencias de la vida un valor emocional que permita clasificar la información en dos catálogos distintos: más vida (supervivencia), menos vida (muerte)* ²⁴.

De los 3 a los 12 años, el niño está fuertemente sostenido por la pulsión gregaria, que le lleva a memorizar los códigos conductuales de su grupo, a someterse a ellos y a utilizarlos para resolver su necesidad gregaria y todas las cuestiones relativas a ella.

Pero, al hacerlo, mezcla profundamente las informaciones: a las nociones puramente fundamentales (respuesta a las necesidades. Así pues, complacer se convierte en el garante de la certeza de formar parte del grupo. Y solo es de ese modo, bajo ese velo de confusión, que el niño se pregunta si un “padre” enfadado es un padre capaz de excluir o desterrar. La pareja formada por los premolares superiores izquierdos es la imagen de la noción de promesa ²⁵.

La promesa es una certeza dada por el otro de recibir algún día algo previamente “prometido”. En el lado derecho teníamos una pareja de premolares relacionados con el “juramento”, la promesa que el “jefe” con valor de Rey nos hizo un día de llevarnos hacia algo. No resulta pues difícil ver que, mientras que el juramento ayuda a lo “masculino”, la promesa tranquiliza a lo “femenino”, entendiendo dichos términos en el sentido de “dinámicas” vivas ²⁴.

☞ Órgano dentario 24 (Primer premolar superior izquierdo) - Conflicto de falta, de vacío, desconexión de la familia. Amor de la madre.

El diente 24 está relacionado con la Madre y con la calidad del amor transmitido por esta fuente: la clemencia.

En este sentido, la clemencia guarda relación con el diente 14 y el perdón. A nivel de las estructuras límbicas, la clemencia suaviza la pena, la alivia, y permite volver a ponerse en pie tras una caída. Así pues, cuando un niño se hace un rasguño en la rodilla al caer al suelo, no existe mejor remedio que sentirse rodeado por los brazos de su Madre con su dulzura por todo medicamento. La clemencia es análoga a la acción de la serotonina como soporte de la función neurológica.

La clemencia de Mamá puede suavizar la pena que, interpretada en el sentido de “sanción” o “castigo”, ve reducida su duración gracias a la intermediación de Mamá ante el “padre” ²⁴.

☞ *Órgano dentario 25 (segundo premolar superior izquierdo)- Memoria de engaño y de rechazo. Injusticia.*

El diente 25 es un diente “pivote” en más de un aspecto. Este diente constituye el principal pivote o punto basculante de todos, pues es el sucesor del segundo molar de leche, el último diente de la serie temporal. Después de este molar, desde la perspectiva del espacio, se produce la erupción del primer molar definitivo. Pero durante seis años este molar de leche será el diente vinculado a la base de crecimiento del niño en su esfera pisco emocional ²⁴.

Posteriormente, a los 6 años, se producirá de manera simultánea la apertura de las gónadas, que empiezan a producir hormonas sexuales, y la erupción del primer molar definitivo, lo que otorga al cuerpo biológico su autonomía funcional.

El diente 25 nos permitirá observar un sufrimiento relacionado con la dinámica femenina: el engaño. Este sufrimiento se enmarca en la dinámica del “recibir”. Alguien nos promete un día darnos algo que nosotros vimos de él, en él, y con él. Posteriormente, un día nos damos cuenta de que no nos lo está dando, de que en realidad nunca nos lo dio. Es precisamente este sufrimiento el que parece nombrar la palabra “engaño”. Así pues, mientras la traición tiene que ver con la dinámica

masculina del ir hacia, el engaño tiene que ver con la dinámica femenina del recibir ²⁵.

6.22.2.4 Molares

☞ *Órgano dentario 26 (Primer molar superior izquierdo)* - Necesidad de ser una persona equilibrada. Habla de lo que quiero ser.

El primer molar superior izquierdo, diente 26, es el que permite acceder a los datos relativos a los vínculos tejidos y mantenidos con el grupo "familia". Este diente también estará implicado en los conflictos de imagen de Mujer que puede experimentar la persona.

El grupo familia es el grupo al cual nos hace pertenecer la "madre", pues pertenecemos a una familia por vía uterina.

El diente 26 nos permite observar también la gestión de la dinámica de las necesidades; Las necesidades constituyen una manifestación de nuestro sistema vivo para que le que aportemos todo lo necesario para la supervivencia, pero también para el equilibrio ²⁴.

☞ *Órgano dentario 27 (segundo molar superior izquierdo)* - Pertenencia a la familia. Alianza familiar. La tradición.

El segundo molar superior izquierdo, diente 27, representa simplemente la persona como fruto de su árbol materno, que es el diente 26. En su relación con el diente 26, el molar 27 expresa todo lo relativo a los conflictos de abandono, concretamente los vividos en clave de olvido. Sentirse olvidado por los suyos constituye uno de los principales vectores de la vivencia del abandono. Este segundo molar expresará a través de la caries todo el sufrimiento vivido, pero no consciente en la relación con el grupo familia representado por el molar 26, así como las relaciones con el pivote de la familia que tiene en "madre" su principal exponente ²⁴.

☞ *Órgano dentario 28 (tercer molar superior izquierdo)* - Memorias de pecado con las leyes de la iglesia. Relaciones prohibidas moralmente. Asentir.

La muela del juicio, diente superior izquierdo número 28, es un molar desde el punto de vista embriológico, pero constituye un diente totalmente aparte desde el punto de vista simbólico y con respecto a su correspondencia energética. En primer lugar, a nivel energético la muela del juicio son las más utilizadas por ser las más concluyentes, está relacionada con los meridianos corazón, maestro corazón, intestino delgado y triple calentador ²⁴.

Así, mientras el órgano dental está sostenido por el meridiano del Riñón, el diente, en tanto que órgano electrógeno (debido a su estructura cristalina) es el encargado de distribuir las cargas eléctricas a través de los meridianos anteriormente citados. Al igual que el canino (con respecto a los meridianos Hígado y Vesícula Biliar), este es el único diente responsable de gestionar el anterior vestíbulo energético ²⁵.

Recordemos que el sistema de la acupuntura presenta el cuerpo humano como un espacio recorrido por doce meridianos principales y dos meridianos maravillosos. Pero lo que suele ser poco conocido es que esos mismos meridianos confluyen en el interior de la boca, en la cara interna de las mejillas y de los labios, presentando un punto de acupuntura delante de cada diente. Dicho punto permite recibir desde el "interior" una carga eléctrica de valor informativo conforme al principio de adaptación de la estructura biológica con respecto a su entorno.

El diente 28, vuelve su mirada hacia nuestros ancestros y tiene que ver con el respeto a una moral digna de su memoria. Debemos recordar, sin embargo, que el camino de la evolución de la consciencia espera que el Canino y la Muela del Juicio (o, en otras palabras, las zonas de espíritu asociadas a dichos dientes) se vinculen entre sí ²⁴.

6.22.3 El tercer cuadrante *representa el hogar y la concreción de la sensibilidad.*

(Maxilar Inferior Izquierdo, ver en la figura 4 y 5)

El problema en estos dientes puede ser por una falta de reconocimiento afectivo.

24

6.22.3.1 Incisivos

Los incisivos del cuadrante inferior izquierdo nos proponen detener la mirada en la apertura de la dinámica femenina. Se considera dinámica femenina cualquier movimiento de vida que sigue una dirección centrípeta y que; por consiguiente, va desde fuera hacia dentro, que es justamente lo que nos va a permitir explorar el tercer cuadrante. Dentro de dicha dinámica femenina está lo “femenino”, que muy a menudo se confunde con feminidad o mujer. Hay mucha gente que cae rendida ante el concepto del ying y el yang del pensamiento oriental sin llegar a entender jamás que nuestra psicología occidental nos hace caer en una trampa fenomenal: la confusión.²⁴

Los incisivos son, en este movimiento centrípeta, los dientes de “apertura”, de flujo de vida. Para entender las distintas caries que pueden afectar dichos dientes vamos a tener que hacer el esfuerzo de “pensar” como una estructura animal, es decir, más allá de los símbolos del espíritu, y mantenernos anclados en tierra firme en el mundo de la “supervivencia existencial”. Por consiguiente, teniendo en cuenta que la dinámica femenina funciona tal como la acabamos de describir, la aparición de la caries revelará la comprensión animal en clave de “feminidad” o “mujer” e incluso de “afeminado”.

A lo largo de las caries de los incisivos y del resto de dientes del cuadrante 3 tendremos ocasión de observar todas las confusiones inconscientes que se cometen con respecto al tema de la dinámica femenina y a todos esos teatros vitales en los que “interiorización” rima con “femenino”. Pues, aunque el espíritu solo se aferre al movimiento de la Vida para adaptarse a ella, el mental humano posee la desagradable costumbre –y terrible necesidad– de traducir en una “cosa” concreta las señales que detecta.²⁴

☞ *Órgano dentario 31 (Incisivo central inferior izquierdo) - Dulzura - Acción de la madre.*

El diente 31 está asociado a la apertura de la dinámica femenina de interiorización de acuerdo con el sentido centrípeta de su movimiento. Sin embargo, el modo femenino se activa en nosotros desde el momento en que la comparación de poder se inclina a favor del otro. Por consiguiente, nos encontramos con la obligación de entrar en nosotros mismos para cambiarnos. En el modo masculino, abrirse en la dirección del guerrero, del luchador, no se puede elegir más que por comparación de poder a nuestro favor: nuestro luchador actúa en el exterior para transformarlo. Así pues, resulta fácil comprender que en este caso se trata de la vulnerabilidad, o incluso de la noción de la “debilidad”, lo que activa la dinámica femenina. Sin embargo, para desencadenar un movimiento de interiorización debemos ser antes capaces de dirigir una mirada impregnada de “fragilidad” hacia nosotros mismos, lo que se halla muy lejos de la vulnerabilidad. Y no a la fragilidad del cuerpo, sino a la fragilidad del corazón ²⁴.

Se trata justamente del sufrimiento de lo que deseamos huir.

Esta es la razón por la cual, para poder entender los comportamientos dentales, resulta necesario conocer los vínculos psicoemocionales del ser humano, ese mundo de los afectos que engaña a nuestro mental.

“El diente 31 está pues vinculado con la docilidad, la principal cualidad de lo femenino. Esta docilidad solo se puede manifestar bajo el mando de la fragilidad, no bajo la amenaza del peligro” ²⁵.

☞ *Órgano dentario 32 (incisivo lateral inferior izquierdo) - Acoger - La protección de la madre.*

Después de la docilidad del diente 31, docilidad que aparece como respuesta a la sensación de fragilidad que hemos explicado antes, el diente 32 constituye la manifestación de la acogida. Acoger es abrir de par en par, sin contención, lo cual no se puede hacer si no es ante la total ausencia de sensación de peligro. La acogida constituye una etapa fundamental de la dinámica femenina, centrípeta, dirigida hacia la recepción. Los dientes del sector inferior izquierdo nos enseñan que la interiorización no es una conquista, sino el acto de recibir.... “A todo aquel

que intente aferrarse a ella, la vida se le escapará”, dice el Tao. Esta vida solo se puede recibir de este modo siguiendo la dinámica femenina. Sin embargo, cuando aparecen las caries, no es en el marco de esta dinámica de interiorización hacia el centro del “ser”, sino justamente en la interpretación “animal” e inconsciente de lo femenino en situación de vulnerabilidad.

La dinámica “femenina” de adaptación parte de una comparación del poder entre “uno mismo” y el “otro” en detrimento de uno mismo. Al reconocer al otro como más poderoso, en el conflicto relacional que activa el movimiento de adaptación el único elemento que “yo” puedo cambiar es “yo mismo”. En este caso, la vulnerabilidad es sinónimo de debilidad. Una afectación en el lado izquierdo del maxilar inferior exige previamente la reconquista de la propia imagen de poder, la rectificación de la propia evaluación de capacidades y el retorno de lo “masculino” conquistador. *Lejos de pretender insinuar que la resolución de los conflictos pasa únicamente por otros conflictos, hay que entender bien que en este caso se trata de psicología, de rectificación de la cartografía mental establecida con respecto a la imagen de sí mismo.*

6.22.3.2 Canino

☞ Órgano dentario 33 (canino inferior izquierdo) -Servir - Memorias de esclavitud, de servidumbre.

Al igual que el resto de los caninos, el diente 33 nos habla de movimiento. Recordemos que la vida está formada por un impulso, un movimiento y un objetivo. Así pues, en el caso del diente 33 dicho impulso se puede identificar como “ponerse al servicio” del movimiento en todos los actos de “servidumbre”, y el objetivo como la pertenencia a un grupo ²⁴.

Es evidente que, en modo patológico, el diente 33 hace referencia a “ser útil” ¡para “ser preservado” !; Mientras que el diente 13 habla de “deber” y el diente 23 habla de “moral”, el diente 33 habla de “servir”. Al estar situado justo debajo del diente de la sumisión (23), anuncia claramente su función de altavoz de todas las vivencias de esclavitud. Por ello, también se le puede relacionar con las nociones de “siervo” eminentemente

asociadas al lugar del dominado, que por consiguiente todavía se halla en conflicto de poder ²⁴.

6.22.3.3 Premolares

☞ *Órgano dentario 34 (primer premolar inferior izquierdo)* - amor en la familia - Memoria de pérdida. Amor de pareja.

El primer premolar nos abre el camino del corazón. Después de unos incisivos muy existenciales, y del canino, diente del movimiento, el premolar aporta el valor emocional. Las decisiones y elecciones que tomamos se producen antes de nuestra concienciación intelectual a través de las estructuras profundas del sistema neurológico.

En el cuadrante 3 inferior izquierdo, las elecciones son inherentes a la pareja, a la familia que vamos a constituir. Y actualmente, la elección del otro, de la pareja, hombre o mujer, se hace en función del impacto hormonal. Las parejas se hacen y se deshacen al ritmo de su habituación hormonal ²⁴.

Cuando los efectos de las feromonas se agotan, son muchos los que dicen haber dejado de amar y se ponen en marcha para buscar a una nueva pareja. Así pues, la felicidad está sujeta a las hormonas, básicamente las sexuales, y las elecciones y decisiones dependen de ellas. Sin embargo, el sistema tratará todos los sufrimientos con el término “amar” ²⁴.

☞ *Órgano dentario 35 (segundo premolar inferior izquierdo)* - Celos - Memoria de rechazo.

Este segundo premolar nos lleva a profundizar en la gama de las reacciones emocionales. La emoción reactiva es sin duda una emoción, pero no posee un sentido de crecimiento, sino de mantenimiento del equilibrio del sistema. La emoción reactiva más conocida es la ira. Pero no se trata de una emoción de las llamadas “puras”, en el sentido de “básica”, sino que sucede a otra vivencia anterior, no gestionada y que solo conoce la ira para exteriorizarse. A nivel del diente 35, la raíz que alimenta esta ira se llama “celos” ²⁵.

En el presente contexto, los celos deben entenderse como el sufrimiento experimentado cuando pedimos a la vida algo porque resulta evidente que dispone de ello, pero sentimos que la vida lo da a todo el mundo salvo a nosotros, o que lo da a otro, pero a nosotros no ²⁴.

6.22.3.4 Molares

☞ *Órgano dentario 36 (primer molar inferior izquierdo)* - El reconocimiento, los apellidos, los apodos. Memoria de niño abandonado. Extracción del útero. El hogar. Si hay raíces anquilosadas, son memorias de Incesto. Ya se hable de tierra natal o de útero, el sentido que tiene para el espíritu es el mismo. Y tanto si se habla de hogar como de lugar de regreso, también ²⁵.

Lo que informa nuestra estructura viva no es la lista de palabras o el álbum de imágenes memorizadas de nuestras vivencias, sino el valor emocional de dichas palabras y de dichas imágenes o, dicho en otras palabras, el sentido que poseen para nuestra estructura inconsciente (porque no lo sabemos). Y es a partir del sentido de las palabras y de las imágenes y de cada elemento contenido en ellas que el sistema reacciona, elige y, por consiguiente, decide. El estudio de las distintas caries que pueden afectar a un determinado diente nos ofrece una imagen detallada del sufrimiento asociado a dicho diente, al que le sirve de válvula de escape ²⁴.

☞ *Órgano dentario 37 (segundo molar inferior izquierdo)* - Fruto del Útero – Recibir, el habla del merecimiento; el rechazo. “No valgo. No merezco nada.” Memorias de ahogo. Si hay raíces soldadas, memorias de muerte de la madre en el parto. Memorias de gemelo perdido según la forma de la raíz. Habla del fruto del útero: el bebé.

El segundo molar, sea cual sea su posición, hace erupción en la boca hacia los 12 años. A dicha edad, la biología experimenta el despertar de las hormonas sexuales, anunciando la pubertad. A nivel cortical, las hormonas sexuales, que se activan a largo plazo, proveerán a la estructura mental de la fuerza suficiente para gestionar la existencia, elaborar proyectos y viajar en el tiempo. Es a partir de dicha edad cuando

la estructura mental accede a sus catálogos temporales del pasado y del futuro y puede, gracias a su nuevo potencial, viajar entre estos dos espacios-tiempo ²⁴.

No obstante, tal como nos lo demostrarán las caries de este segundo molar, el sistema mental preservará en la memoria inconsciente los datos de base que impregnaron su biología, datos no verbales que constituyen auténticas firmas de los valores emocionales asociados a los instantes de vida de sus padres. La estructura de identidad, mucho antes de convertirse en lo que deseamos convertirnos, se ve limitada por los impactos emocionales que nos dicen quiénes somos en esta dimensión corporal de la biología. Después del molar 36, imagen de la tierra natal, sea cual sea esta, el molar 37 representa la producción de la tierra, un hijo nacido del útero, marcado por los instantes en los que la madre “descubrió” que estaba embarazada. El diente 37 preserva, junto con el primer molar, la marca de los vínculos creados entre la madre y su hijo, entre la persona y la Tierra, entre nuestra consciencia despierta y nuestro cuerpo ²⁵.

☞ *Órgano dentario 38* (tercer molar inferior izquierdo - Memorias de penitencia, de perdón. Secretos.

Embriológicamente hablando, del mismo germen que los dos otros molares. Luego, el germen se divide en tres partes, cada una de las cuales da nacimiento a un molar. A nivel energético, se trata de una situación totalmente distinta: mientras los dos molares inferiores gestionan a través de sus cargas eléctricas el elemento metal (meridiano de Pulmón en el caso de la 36 y meridiano de Intestino Grueso en el caso de la 37), la muela del juicio por su parte se encarga de la gestión del elemento fuego con cuatro meridianos: intestino delgado, triple calentador, corazón y maestro corazón.

A nivel de las correspondencias de identidad que se forman en la esfera mental, la muela del juicio es la imagen de un ancestro concreto, la abuela materna. De este modo, en el cuadrante inferior izquierdo, podrá reaccionar ante cualquier situación de conflicto relacionada con el lugar

de revitalización, el hogar acogedor y benefactor que recibe el nombre de oasis. Esta correspondencia está relacionada con el meridiano del intestino delgado cuya virtud orgánica es permitir la integración de todo lo exterior hacia dentro y permitir de este modo la revitalización. La muela del juicio erupciona entre los 18 y los 24 años e inicia su mineralización hacia los 8 años.²⁴

Se la suele acusar de muchas maldades en la boca, pero de hecho es una verdad incomprendida. Corresponde a una dinámica de vida que el ser humano suele omitir: la vida interior, la interioridad, la autenticidad de nuestra dimensión. Así, cuando se la acusa de desplazar los incisivos inferiores, no se trata más que de una coincidencia temporal entre su llegada y la incorporación de la persona a la vida activa, o por lo menos, a su camino de formación profesional.

La muela del juicio, situada en el ángulo goniaco, la intersección entre la rama horizontal y la rama vertical del plano mandibular nos muestra la parte emergente de varias fuentes de conflicto distintas: la vergüenza, el secreto, la mentira y otras variantes que sus respectivas caries nos revelan.²⁵

6.22.4 El cuarto cuadrante *representa el trabajo y lo concreto.*

(Maxilar Inferior derecho, ver en Figura 4 y 5)

Si tienes problemas en este cuadrante te puede estar costando concretar en el trabajo, en tus relaciones, en tu vida²⁴.

6.22.4.1 Incisivos

El cuadrante 4, nos lleva a la exploración de la dinámica masculina y, por consiguiente, de lo masculino. La dinámica masculina es centrífuga, dirigida del interior hacia el exterior. Es la dinámica de toda la acción en el mundo exterior, de toda la acción en el entorno exterior.

La dinámica masculina es la que mueve a cualquier persona a actuar en el exterior, en el mundo material. Así pues, el depredador, el cazador y el trabajador son masculinos, pero también lo es la persona que va hacia.

Efectivamente, en la medida en que lo masculino se utiliza para actuar en el mundo y con la materia, constituye una dinámica permanente en las relaciones humanas. Cambiar al otro, adaptarlo a lo que nos resulta necesario, es una manera de convivir, de ordenar un grupo y, por consiguiente, lo masculino actúa en base a su poder.

Todos los dientes del cuarto cuadrante nos ofrecen una visión en profundidad de esta dinámica de vida, de este masculino que utilizamos permanentemente, aunque a menudo lejos de las imágenes que se nos han dado de él. Así pues, lo masculino representa la dinámica de vida que nos permite devenir, llegar a ser, algo que todos vivimos. Solo cambian nuestras direcciones de vida, nuestros propósitos, nuestros objetivos ²⁵.

☞ Órgano dentario 41 (Incisivo central inferior derecho) - Agresividad masculina. Memoria de violencia.

Este diente constituye la apertura de la dinámica masculina, que de hecho está propiamente asociada a “combatividad” y a “agresividad”. Los movimientos que puede manifestar, ya sea hacia adelante (vestibular) o bien hacia atrás (lingual) son, respectivamente, los reflejos de una excesiva agresividad o de una falta de combatividad percibida. Existe el caso concreto de una 41 vestibular que, unida a una 11 vestibular, evoca la memoria de un padre violento en la genealogía. Pero el movimiento del 41 (al igual que los otros incisivos) se puede producir en el momento de la incorporación a la vida activa o de la elección de formación para sobrevivir en el futuro. De hecho, es justamente a esa misma edad cuando las muelas del juicio erupcionan en la boca. Esta coincidencia temporal y de movimiento ha dado lugar a la creencia de que las muelas del juicio son “capaces” de desplazar y perturbar la alineación de los incisivos... Incluso en el caso de agenesia de las muelas del juicio inferiores (ausencia de germen y, por ende, de los dientes) la pérdida de alineación de los incisivos también se puede observar durante ese mismo período de vida. Los desplazamientos de uno u otro incisivo se pueden observar en todas las edades en función del nivel de estrés experimentado ²⁴.

☞ Órgano dentario 42 (incisivo lateral inferior derecho) - La protección del padre.

El incisivo lateral inferior derecho constituye una imagen de nuestra percepción de protección durante la activación de la dinámica masculina, dinámica que nos empuja hacia afuera. Nuestra estructura neural elabora un mapa de sí mismo (el cuerpo) así como un mapa del espacio pericorporal. El sistema de protección de ambos se sirve del sistema inmunitario para garantizar la protección del cuerpo, y del antebrazo para determinar el perímetro de seguridad a nivel del espacio pericorporal. Existe además un espacio peri personal que se protege mediante la voz, las palabras. Este espacio peri personal es eminentemente subjetivo y es el que aquí se halla en juego. La protección es la capacidad de mantener este espacio sereno, seguro, tanto en términos de estanqueidad como de estabilidad dimensional ²⁴.

La certeza de protección es memorizada en nuestra experiencia de “padre”, considerando como “padre” a cualquier persona que alimente nuestra estructura de identidad con palabras y nos garantice nuestra integridad funcional, pero también a cualquier persona que alimente nuestro nivel mental y nuestro saber estar y actuar. La actuación que llevamos a cabo constituye un espejo de identidad, puesto que el ser humano se identifica básicamente a través de sus actos, por no decir de su profesión. “Soy dentista” constituye una herejía lingüística: dentista es lo que “yo” hago, no lo que el “yo” es ²⁵.

6.22.4.2 Canino

☞ Órgano dentario 43 (Canino inferior derecho) - Cuando no está recto, memorias de caída (real o simbólica). Recuperar una propiedad.

Al igual que todos los caninos, el canino inferior derecho está relacionado con el movimiento. Sin embargo, al estar situado bajo la guía del diente 13, el canino superior derecho, que habla de obedecer, el canino 43 nos permite detener la mirada en nuestra capacidad de cooperar y, por consiguiente, en nuestro sufrimiento en relación con dicho tema.

Más allá de dicha memoria, la “cooperación” habla también en el caso francés, del tiempo pasado en los territorios de ultramar durante el servicio

militar cuando este aún existía. De manera general, la cooperación es el acto de trabajar con, de obrar de manera conjunta. Cooperar es ofrecer el propio dinamismo para contribuir al progreso de un grupo. En el cuadrante 4, el grupo suele ser de tipo profesional, asociativo, corporativo. Los sinónimos de dicho verbo serían: ayudar, colaborar, contribuir, participar, asociarse, es decir, todos los verbos que se pueden explorar en la patología del diente 43 ²⁴.

6.22.4.3 Premolares

Los premolares son los dientes que suceden a los molares de leche, tal como ya se ha indicado en los estudios anteriores acerca de dichos dientes. El diente 4, el primer premolar, se puede considerar como la imagen de las emociones percibidas por el sistema. Estas emociones constituyen un lenguaje que establece el vínculo con el entorno circundante, de modo que a cada ítem que se identifica en el mundo exterior se le asigna un valor de índole emocional. Esta firma emocional dotada de un determinado valor permite a nuestro inconsciente realizar elecciones rápidas e instintivas con respecto al ítem que contiene la mayor cantidad de señales de “ganancia” de vida. Así pues, y de modo muy humano, el sistema mental orienta por lo general sus decisiones hacia los ítems que se asocian con “ganancia de placer”. El segundo premolar nos permitirá observar las reacciones emocionales propias de la dinámica masculina, tal como veremos más adelante en el estudio del diente 45 ²⁴.

☞ Órgano dentario 44 (Primer premolar inferior derecho) - Pérdida de hermanos.

Nos ofrece la posibilidad de explorar un cuarto aspecto del amor: la amistad o amor fraternal. Esta calidad del amor crea los cimientos de un grupo, el de los amigos. Entre los amigos no hay espacio para que se insinúe la ruptura, la separación.

El grupo de los hermanos está integrado por todas las personas que tienen el mismo padre a nivel de base biológica. Pero en la medida en que está dotado de un espíritu, el animal humano también puede reconocer puntos en común con

otras personas distintas a los suyos y convertirlas en amigos. El ser humano puede ampliar su manada biológica, el grupo de los suyos, con personas a las que nombra “amigos” y que, originariamente, pertenecen al grupo de los otros. El grupo de los amigos, durante la fase de desarrollo psicoemocional, permite encontrar un grupo de comunidad de pensamiento para expresar la propia individualidad cuando el grupo de los suyos se percibe como antagónico. Se trata de un “clan” de transferencia necesaria. El otro proporciona un fermento de apertura al mundo, una puerta de salida del territorio conocido de la infancia hacia el mundo desconocido de los otros. Para poder emprender la exploración de lo desconocido hacen falta amigos, apoyos, ayudas. *El amigo puede ser ese hermano que uno no tuvo, o el hermano de sustitución. Esa persona que uno elige puesto que no eligió a su propio hermano...* ²⁵

La importancia de este apoyo de corazón se puede constatar en la observación de la oclusión dental y del diente número 4. De perfil, el primer premolar inferior presenta el vértice cuspídeo, el centro de gravedad y la punta apical alineados siguiendo una vertical recta. También es el punto de equilibrio de la oclusión de la mandíbula en el maxilar. Así pues, en estos dientes se puede observar el rastro de los escritos de todas las tradiciones que prefiguran lo humano desde una dimensión de corazón. Las caries que vamos a estudiar en este diente nos revelarán sus facetas de mayor sufrimiento.

☞ Órgano dentario 45 (segundo premolar inferior derecho) - Memoria de frustración. Tener rabia post sentirse frustrado.

El segundo premolar nos permite explorar nuestras reacciones emocionales, todas las manifestaciones basadas en el impacto emocional de nuestro entorno y nuestras reacciones instintivas, más con el objeto de no sufrir que de cuestionar su pertinencia. Nos lleva a centrarnos en dos nociones: una que guarda paralelismo con el diente 15, la traición, pero restringida en este caso al círculo de la amistad y de los hermanos; y otra, la frustración, como reacción dolorosa ante el fracaso de un deseo.

Allí encontrará las nociones básicas relativas a la comprensión dinámica de este sufrimiento, más allá de las palabras y de la interpretación que pueda hacerse de él.

El diente 45 lleva con la caries, los rastros de conflicto llamado “traición de la amistad”. La presencia de caries revela que el paciente ha vivido este sufrimiento. La posición de la caries puede especificarnos el escenario en el que se ha interpretado este acto.

Si está presente hacia la cara distal, girada hacia el 46 (primer molar inferior derecho), la caries nos informa que el amigo que ha traicionado, lo ha hecho en el ámbito profesional.; en efecto el 46 representa el lugar de trabajo.

Si el diente 45 no tiene caries, pero manifiesta a nivel de su ápice (punta de la Raíz) una rotación hacia delante, (la rotación normal es hacia atrás), nos informa que la biología del paciente ha vivido un sufrimiento por traición en la amistad a lo largo de los dieciocho meses anteriores al nacimiento. La programación está en su lugar, y de acuerdo con las leyes de la biología y de su inconsciente, todo está preparado para revivirlo ²⁴.

6.22.4.4 Molares

☞ Órgano dentario 46 (Primer molar inferior derecho) - Deseo. Conflicto de la potencia masculina. Memoria de vergüenza. Mi padre siempre duda de lo que hago.

La traición en memoria de la humanidad se sanciona con el destierro. Los desterrados no están condenados a la muerte; se les prohíbe permanecer en el territorio de quien ha impuesto la sentencia. Quien sea que lo encuentre puede matarlo sin ningún tipo de juicio ²⁵.

Encontraremos una caries sobre el 46 que también lleva rastros de “desterrado”. En ese momento conviene buscar la implicación en la relación a si mismo de tal sufrimiento. En efecto si la biología reacciona frente a esta problemática de territorio, no hay que olvidar que el primer territorio que conoce nuestro inconsciente humano es el de nuestra integridad de ser. Quien lleva este sufrimiento de destierro tendrá mucha dificultad para entrar en su interior, a su tierra sagrada.

☞ Órgano dentario 47 (Segundo molar inferior derecho) - Memoria de destierro, de no poder volver. No ser perfecto. Sufrimiento por el éxito. Ser el primero, el mejor. Objetivo conseguido.

El segundo molar, diente 47, representa el final del flujo de la dinámica masculina: el objetivo, el fruto del trabajo, el objeto de la conquista, la cosa realizada. Este diente aparece a la edad de 12 años, y al igual que el resto de los dientes que llevan el número 7, señala el acceso a la autonomía de pensamiento ²⁴.

El mental, sostenido por el incremento de potencia hormonal de la pubertad, considera que a partir ese momento es libre de pensar como guste, lo que quiera, y acerca de lo que le apetezca. Se trata de la edad de la crisis de la adolescencia, que se puede interpretar también como dar la espalda y volverse hacia la “esencia” (“a”, privativo de “adolescente” adoleceré, el que debe privarse de su espalda para volverse hacia su “esencia”).

El grupo molar 46 y 47, en la posición inferior derecha, constituye la imagen del conflicto del abandono que recibe el nombre de “destierro”. Pensar de manera distinta al jefe o al clan puede ir asociado a sentirse expulsado, “desterrado”. De manera aislada, el molar 47 es el lugar en el que se expresan todos los conflictos relacionados con el objetivo perseguido ²⁴.

☞ Órgano dentario 48 (tercer molar inferior derecho) - Conflicto con el pudor, con la sexualidad. Secretos (en la mayoría de los casos, sexuales).

Su fecha de erupción es entre los 18 y los 21 años, representa la última evolución de las estructuras psíquicas, aunque deja, sin embargo, una puerta abierta que no es obligatorio cruzar. La dimensión interior que nos abre la muela del juicio constituye una dirección y un camino que a nosotros nos corresponde decidir si seguir o no. Lógicamente esta decisión no puede más que producirse tras un movimiento previo de retrospección. Igual que el embrión se da la vuelta en el útero antes de venir al mundo, también a nosotros se nos pide un último movimiento de retrospección para entrar en el mundo del espíritu.

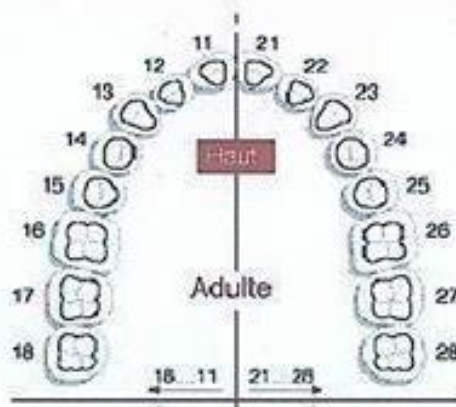
El cuadrante 4 nos ha permitido explorar la dinámica masculina, ampliamente utilizada para sobrevivir, para obrar con y en la materia. Transformar el mundo es la función clásica de esta energía masculina. El hombre la convierte en su herramienta preferida para su adaptación a la tierra. Pero la dinámica masculina constituye también un movimiento de ir hacia los objetivos de los que finalmente somos absolutamente dueños si nos abrimos a la dimensión interior. Porque en nuestro interior existe un universo tan vasto como el que se abre a las lentes de los telescopios. Y muchos han sido los grandes Maestros, incluidos los místicos cristianos, que nos han invitado a recordar que lo que buscamos está dentro de nosotros; justo ahí, en ese mundo interior. Sin embargo, al mismo tiempo que se focaliza en esta dinámica espiritual, la muela del juicio se verá impregnada de memorias muy “humanas”, tanto de naturaleza transgeneracional como inconscientemente psicológicas, y no teológicas, sino religiosas, véase en Figura 6 ²⁴.

cuadrante derecho

Clan, padre

- 11. EL rol. paterno
- 12. La rel.paterna
- 13. La obediencia
- 14. El desamor paterno
- 15. La traición
- 16. El clan,nación
- 17. La exclusión del clan
- 18. Tu objetivo

ARCADA SUPERIOR



cuadrante izquierdo

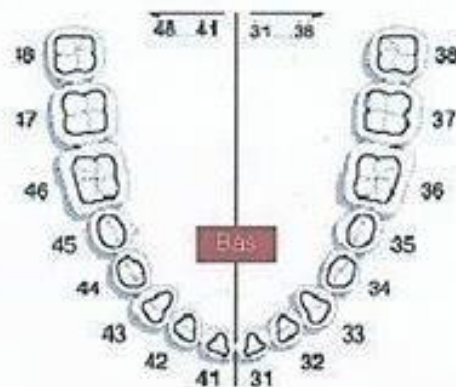
Familia, madre

- 21. EL rol. materno
- 22. La rel.materna
- 23. La sumisión
- 24. El desamor materno
- 25. El engaño
- 26. La tierra (globo T)
- 27. La alianza familiar
- 28. Los remordimientos

cuadrante derecho
Trabajo, posición social

- 48. El pudor
- 47. El fruto del útero
- 46. La sociedad
- 45. La frustración
- 44. El desamor fraterno
- 43. La cooperación
- 42. La protección
- 41. La combatibilidad

ARCADA INFERIOR



cuadrante izquierdo
Hogar, pareja

- 38. La penitencia
- 37. El fruto del útero
- 36. La tierra, hogar
- 35. El rechazo
- 34. El desamor, pareja
- 33. El servicio
- 32. La acogida
- 31. La dulzura

Figura 9. Relación entre piezas dentales y su posible sentido biológico. Biodescodificación Dental: Los Dientes-Descodificación Biológica, disponible en: <https://serbioconsciencia.com/biodescodificacion-dental-los-dientes/>

6.23 Significado de cada diente en dentición temporal

La investigación sobre la Descodificación Dental en niños sirve como base para expandir los conocimientos y diagnósticos odontológicos; así mismo, ayudará a revelar la memoria emocional que hizo factible la manifestación clínica para investigar en el subconsciente y quitar de en medio la carga emocional enterrada con el propósito de guiar al paciente y a la familia a una cultura preventiva, mejorando así la repercusión en el plano anatómico funcional y sus implicaciones de orden psicológico, véase en Figura 7.²⁶



Figura 10. Significado Biológico de cada diente en dentición Temporal. Fuente: [https://www.ecured.cu/Dientes temporales](https://www.ecured.cu/Dientes_temporales)

Tenemos 20 dientes temporales que posteriormente serán reemplazados por 32 dientes definitivos a partir de los 6 años. ²⁶

El interpretar los dientes en los niños es muy diferente a los dientes de los adultos; y muchos de los dientes del adulto traen conflictos de los niños, que son conflictos más básicos y relacionados a cada uno de los sentidos que tiene la persona en cada área (cuadrante) de la boca. ²⁶

🌀 Cuadrante 5 (superior derecho)

🦷 Órgano dentario 51 (Incisivo central superior derecho temporal)

- Refleja el sentimiento de un conflicto entre los padres (zona Inter incisiva superior es el reflejo de la unión entre dos padres)
- La caries nos informa que el niño resiente al padre dentro de la noción de lo “malo”. No se debe olvidar la especificidad de un niño: el padre que dice que no a un deseo suyo ya es considerado “malo”, el “no” viene a ser un límite.
- *Hace referencia a un niño que no recibió el apellido de su padre* ²⁶.

🦷 Órgano dentario 52 (Incisivo lateral superior derecho temporal)

- Esta vez es el niño quien se siente “malo”, es el reflejo de “por culpa mía estás sufriendo”. La caries hace referencia a los modales, al comportamiento, a la imagen dada por medio de nuestra actitud. Las caries de los incisivos nos hablan sobre la capacidad de valoración de sí mismo que el niño puede manifestar.
- Hace referencia a la raíz etimológica “caer”. Esta caries evoca la caída sentida por la mirada y las palabras que uno de los padres nos dirige.

La pieza 52 reflejará una comparación por el padre en el medio escolar ²⁷.

🦷 Órgano dentario 53 (Canino superior derecho temporal)

- Nos lleva a un sistema particular del cerebro: las normas, leyes. Los caninos son dientes muy resistentes y poco sensibles a las caries, por lo tanto, cuando hay presencia de estas es por la presencia de memorias muy dolorosas. La caries de la pieza 53 evoca un resentimiento de parte del niño ante *privaciones, abusos y más*; nos habla sobre el ensañamiento que se tiene con la persona lo cual hace que le cause dolor ²⁶.

Órgano dentario 54 (Primer molar superior derecho temporal)

- Muestran una carencia afectiva, en 54 de papá (esta carencia encuentra explicación en el alejamiento, sentirse lejos de ellos reflejado en una carencia afectiva). La noción de simetría dará lugar a subvenir la carencia.
- Tenemos caries en 54 y 84 en las cuales se refleja el alejamiento de papá y como el niño colmo este alejamiento con los maestros.
- Revela la búsqueda de acuerdo con lo que ocurre en los caninos: las normas “para el niño, todo lo referente a la educación”. El niño solo presentará caries si sufre dentro de sí mismo y no será por no respetar las normas, sino por el desacuerdo que provoca en el padre.
- “Búsqueda de acuerdo” con papá. Según el lado afectado podemos determinar de qué lado está el niño esperando satisfacción. Expresa sufrimiento, inquietud frente al descontento del padre ²⁶.

Órgano dentario 55 (Segundo molar superior derecho temporal)

- Evoca el resultado de “gustar a”, es la información de que no existe abandono de ninguna forma (ni excluido, ni olvidado).
- Caries en la pieza 55 refleja el sentimiento de “no consigo gustar a papá” y detrás de ello se esconde el miedo al abandono. Podemos asistir también a una transferencia de caries del 55 a 85, informando de que el niño encuentra el mismo estrés en el medio escolar.
- *La caries en la pieza 55 refleja la búsqueda de un vínculo, representa el miedo frente a la ausencia de este vínculo ²⁷.*

Cuadrante 6 (superior izquierdo)

Órgano dentario 61 (Incisivo central superior izquierdo temporal)

- Refleja el sentimiento de un conflicto entre los padres (zona Inter incisiva superior es el reflejo de la unión entre dos padres)

- La caries nos informa que el niño resiente a la madre dentro de la noción de lo “malo”. No se debe olvidar la especificidad de un niño: la madre que dice que no a un deseo suyo ya es considerada “mala”, el “no” viene a ser un límite.

- *Hace referencia a niños cuyo nombre han sido cambiados* ²⁷.

☞ **Órgano dentario 62 (Incisivo lateral superior izquierdo temporal)**

- Esta vez es el niño quien se siente “malo”, es el reflejo de “por culpa mía estás sufriendo”.

- Hace referencia a la raíz etimológica “caer”. Esta caries evoca la caída sentida por la mirada y las palabras que uno de los padres nos dirige. La pieza 62 hablará de una comparación entre los miembros de la familia y está sentencia vendrá de la boca de la madre ²⁶.

☞ **Órgano dentario 63 (Canino superior izquierdo temporal)**

- Nos lleva a un sistema particular del cerebro: las normas, leyes. Los caninos son dientes muy resistentes y poco sensibles a caries, por lo tanto, cuando hay presencia de estas es por la presencia de memorias muy dolorosas. *Presencia de caries en el órgano dentario 63 nos habla sobre todo aquello que se ha resentido y sobre la reacción a castigos injustos* ²⁷.

☞ **Órgano dentario 64 (Primer molar superior izquierdo temporal)**

- Muestran una carencia afectiva, en 64 de mamá (esta carencia encuentra explicación en el alejamiento, sentirse lejos de ellos reflejado en una carencia afectiva). La noción de simetría dará lugar a subvenir la carencia.

- Tenemos caries en 64 y 74 que reflejan el alejamiento de mamá y como el niño lo colma con la persona que le da de comer o cuida de él en la casa.

- Revela la búsqueda de acuerdo con lo que ocurre en los caninos: las normas “para el niño, todo lo referente a la educación”. El niño solo presentará caries si sufre dentro de sí mismo y no será por no respetar las normas, sino por el desacuerdo que provoca en la madre.

- “Búsqueda de acuerdo” con mamá. Según el lado afectado podemos determinar de qué lado está el niño esperando satisfacción. Expresa sufrimiento, inquietud frente al descontento de la madre ²⁷.

Órgano dentario 65 (Segundo molar superior izquierdo temporal)

- Evoca el resultado de “gustar a”, es la información de que no existe abandono de ninguna forma (ni excluido, ni olvidado)
- La caries en la pieza 65 refleja el sentimiento de “no consigo gustar mamá” y detrás de ello se esconde el miedo al abandono. Podemos asistir también a una transferencia de caries 65 a 75, transfiriendo el estrés con mamá sobre la persona que cuida al niño de vez en cuando.
- *La caries en la pieza 65 refleja la relación con mamá, la cual se ve agarrada a una memoria de no ser quien ella espera que sea* ²⁷.

Cuadrante 7 (inferior izquierdo)

Órgano dentario 71 (incisivo central inferior izquierdo temporal)

- Las caries de los incisivos inferiores son tan excepcionales que no se han podido someter a la experiencia.

Órgano dentario 72 (incisivo lateral inferior izquierdo temporal)

- Las caries de los incisivos inferiores son tan excepcionales que no se han podido someter a la experiencia.

Órgano dentario 73 (Canino inferior izquierdo temporal)

- La caries de la pieza 73 refleja el conflicto del que sobrepasa las normas internas para sobrevivir.

Órgano dentario 74 (Primer molar inferior izquierdo temporal)

- Tenemos caries en 64 y 74 que reflejan el alejamiento de mamá y como el niño lo colma con la persona que le da de comer o cuida de él en la casa.

- La caries de la pieza 74 es la señal de una relación referente a las obligaciones impuestas a los niños, en este caso vinculadas a la alimentación, ropa y los ritmos diarios, haciendo intervenir el sistema de “comparación”, el niño compara constantemente lo que le dan, lo acordado, incluso lo pedido con lo que hacen los demás (hermanos o compañeros de clase) y de esta relación el deduce el afecto que le toca.
- La caries en la pieza 74 refleja la posible llegada de un hermanito que monopoliza todo el tiempo de la madre ²⁶.

Órgano dentario 75 (Segundo molar inferior izquierdo temporal)

- La caries en la pieza 65 refleja el sentimiento de “no consigo gustar a mamá” y detrás de ello se esconde el miedo al abandono. Podemos asistir también a una transferencia de caries 65 a 75, transfiriendo el estrés con mamá sobre la persona que cuida al niño de vez en cuando.

Cuadrante 8 (inferior derecho)

Órgano dentario 81 (incisivo central inferior derecho temporal)

- Las caries de los incisivos inferiores son tan excepcionales que no se han podido someter a la experiencia.

Órgano dentario 82 (incisivo lateral inferior derecho temporal)

- Las caries de los incisivos inferiores son tan excepcionales que no se han podido someter a la experiencia.

Órgano dentario 83 (Canino inferior derecho temporal)

- La caries de la pieza 83 revela un estrés por tener que contenerse ante una norma, normas impuestas por el biotopo “normas que se tienen que inventar para sobrevivir, lejos de las normas que el mundo social tiene”

Órgano dentario 84 (Primer molar inferior derecho temporal)

- Tenemos caries en 54 y 84 en las cuales se refleja el alejamiento de papá y como el niño colma este alejamiento con los maestros.

- La caries en el órgano dentario 84 está vinculada a las obligaciones sociales tales como la escuela y otras, haciendo intervenir el sistema de “comparación”, el niño compara constantemente lo que le dan, lo acordado, incluso lo pedido con lo que hacen los demás (hermanos o compañeros de clase) y de esta relación el deduce el afecto que le toca.

- *La caries en la pieza 84 refleja la posible llegada de un hermanito que nos quita todas las miradas del padre* ²⁷.

☞ **Órgano dentario 85 (segundo molar inferior derecho temporal)**

- La caries en la pieza 55 refleja el sentimiento de “no consigo gustar a papá” y detrás de ello se esconde el miedo al abandono. Podemos asistir también a una transferencia de caries en 55 a 85, informando de que el niño encuentra el mismo estrés en el medio escolar.

“Una caries no cuenta una obra de teatro, sino la vivencia emocional de una persona. Así, una caries no pretende en absoluto acusar a nadie en concreto en el biotopo de un niño o de un adulto, sino que es únicamente el reflejo de un sufrimiento que no ha logrado encontrar las palabras para ser expresado. La caries, que por consiguiente recibe el nombre de “inconsciente”, solo espera ser nombrada. La vida del espíritu solo tiene el verbo para manifestarse, para ser modificada” ²⁷.

6.24 Articulación temporomandibular

La localización biológica de ciertos estreses relacionados al tiempo es la articulación temporomandibular (ATM). Muchas patologías pueden alcanzar este nivel biológico: la más común es el dolor simple que ocurre durante la masticación o de forma espontánea, luego vienen los chasquidos al abrir o cerrar la boca ²⁷.

La descodificación de este nivel biológico es comparada con el mito griego de Cronos. Lo que hace falta retener para comprender las manifestaciones biológicas de la ATM, como Cronos castro a su padre, Urano, con su hoz, ya que Urano solo tenía desprecio y celos hacia sus hijos, Zeus, único superviviente de Crono que se tragaba a todos sus hijos, lo arrojó a las entrañas de la tierra para coger su lugar, convirtiéndose en Dios del Olimpo.

Así en primer término, los movimientos de apertura del maxilar inferior que se hacen de acuerdo con una cinemática llamada en bayoneta son el medio inconsciente biológico para tener el arma ideal a disposición y ocupar el lugar de su padre ²⁷.

En efecto el hueso temporal que recibe la ATM nos impone este enlace al que testimonia entre el tiempo y la oralidad (hueso Tempo-oral). Los dolores son las manifestaciones de conflictos por la oralidad con la autoridad, normalmente del padre como el jefe de familia, aunque también este rol puede haber sido llevado por la madre ²⁷.

Sujeto: femenino, edad: un poco más de veinte años, signo particular: Dolores espontáneos en la ATM derecha, al abrir la boca, más a menudo en su lugar de trabajo. Esta mujer se ocupa de la gestión de los archivos de litigios en un banco. Cuando le explico el significado de sus dolores, fracaso en una confrontación oral con la autoridad, (fracaso porque el dolor aparece cuando abre la boca), me explica que le es imposible obtener la razón con su padre. El dolor siempre revela una imposibilidad de discutir, de hablar con el padre porque él está demasiado alto, él va

demasiado rápido o es demasiado fuerte (aquí encontraremos los términos de la moneda del Olimpo). Incluso si el no conoce los términos de la discusión su padre nunca se desarma: es demasiado fuerte. Podemos adivinar el sentimiento de desprecio que puede haber sido ocasionado por la terquedad de estas personas, que permite total libertad a la ATM para llevar la expresión del conflicto de acuerdo con el mito.

La particularidad reside en este caso clínico en el lugar donde se producen los dolores: en el lugar de trabajo. En realidad, se dio cuenta que esto sucedía solo con las personas que no comprendían nada de lo que ella explicaba y que inconscientemente, ella estaba otra vez en una situación como si fuese en presencia de su padre: obligación de ¡Repetir mil veces lo mismo con la incertidumbre de los resultados!¹⁵

Caso clínico narrado por el autor del libro Descodificación dental: lo que dicen los dientes de los hombres, Dr. Christian Beyer, pág. 182

Algunas patologías de la ATM se presentan como chasquidos o sonidos articulares. Se presume que el menisco presente en las articulaciones está sufriendo. Entonces retomamos la descodificación del menisco de la rodilla, que se refiere al “conflicto de la obediencia y a la conciliación”, y lo adaptamos al problema propio de la ATM. Así un chasquido en la apertura de la boca significa: *No tengo voz para decir mi verdad, con una connotación de fracaso, de imposibilidad*, véase en Figura 8²⁷.



Figura 11. Problemas en la Articulación Temporomandibular. Fuente: <https://www.branemarklleida.com/blog/atm>

La noción de un conflicto a la obediencia relacionada con la participación del menisco nos hace suponer que el paciente también tiene un conflicto relacionado a la sumisión, es decir que hay muchas probabilidades que el Órgano dentario 23 esté implicado en el proceso (¡el canino gestiona los movimientos laterales!). Y si el canino izquierdo falta, la articulación derecha sufrirá. Por tanto, se unen los enlaces de causa y efecto biológicos.

Es muy común encontrar pacientes a los que se les han extraído los terceros molares por razones de dolor en la ATM. Las patologías descodificadas del ATM tienen relación con el diente número 8, que se refiere a la sinceridad y honestidad.

No se encuentra una resolución inconsciente del conflicto de la confrontación oral con la extracción de las muelas del juicio. ¡Si ignoramos la honestidad, entonces podemos permitirnos escuchar cualquier cosa! La extracción de un diente no es más que una resolución inconsciente de un conflicto. Para entenderlo mejor, tomemos el ejemplo de la vesícula biliar. Biológicamente, lleva conflictos de rencor. Es evidente que la ablación de la vesícula biliar no solucionará el problema. Al nivel de un diente, puede haber remisión momentánea de la problemática por la extracción. Es como si permitiéramos la descarga de una cantidad importante de estrés con este acto quirúrgico. Es como si hubiésemos quitado el estrés de la honestidad, y de golpe los conflictos relacionados a las discusiones pudiesen soportar mejor que antes ²⁷.

La ATM y los terceros molares serán relacionadas también a la noción de la verdad. El que no para de negar la evidencia y que no desarma, pone en estrés su inconsciente respecto a esta noción. La extracción del diente puede permitir un alivio momentáneo de este aspecto.

6.24.1 ¿Alguna vez te has preguntado porque algún diente en particular ha pasado por muchos tratamientos sin tener éxito? ¿Porque tus encías están sufriendo?

Al visitar al dentista una y otra vez por un diente que no sana. Primero empezamos con caries luego pasamos a endodoncia con su reconstrucción y corona, hasta que acabamos colocando un una prótesis o un implante con muchas posibilidades que fracase el tratamiento.

6.24.2 ¿Por qué pasa eso?

La medicina holística nos dice que somos un todo, que todo está interrelacionado: nuestros órganos, nuestras emociones, nuestros procesos vivenciales. Esta manera de ver, integralmente, nos da la posibilidad de alcanzar una sanación de nuestras dolencias de una forma completa, llegando a un estado de equilibrio, tanto físico como emocional, permitiéndonos vivir de una forma más plena. La odontología holística energética, concretamente, la Biodescodificación, afirma que cada enfermedad, cada dolencia, es producto de un conflicto que habita en nuestro subconsciente. Algo que pasó en la infancia o en algún momento de nuestra vida y no fue superado, haciéndonos sentir culpables, sin poder entender por qué y que, sin ser resuelto, continuamos viviendo. Y es por este motivo, que cuando el conflicto no es resuelto, el bloqueo energético reside en una zona específica, no permitiéndonos una sanación completa. Según la Biodescodificación, toda dolencia o enfermedad tiene un origen en nuestro campo emocional. Algo vivido pudo marcar nuestro “sentir” sobre algún asunto, provocando un desajuste energético que, al cabo de un tiempo puede dar origen a una patología ²⁸.

De esta manera la Biodescodificación dental nos es útil en la consulta dental, pues nos ayuda a encontrar el conflicto emocional primario y solucionándolo podemos observar cómo los tratamientos que realizamos perduran en el tiempo sin tanta probabilidad de fracaso.

En el caso de los dientes, **el dentista holístico**, con técnicas como la kinesiología, buscará el conflicto primario y a través de varias metodologías, resolverá el conflicto sacándolo a la luz. Los dientes nos hablan de nuestra

relación con nuestra familia, con nuestra conexión a la tierra y procesos que nos marcaron y nos dejaron “perdidos” y no recordamos. ²⁸

6.25 Descodificación biológica de los problemas dentales

El dolor de dental, la retracción de encías, el bruxismo, la caries son algunos de los síntomas que podemos padecer a lo largo de nuestra vida. Sabemos, como hemos visto al principio, que una buena higiene bucodental previene muchos de los síntomas, pero ¿Qué conflictos está viviendo la persona que padece un síntoma en la boca o los dientes? ¿Por qué algunas personas con una buena higiene bucodental padecen de síntomas graves? ¿Cómo afectan tus emociones a tus dientes? ²⁹.

En descodificación biológica sabemos que para descubrir el conflicto que está asociado a cada síntoma debemos tener claro cuál es la función biológica de la boca y de su estructura. Es por ello, que una vez conocida la estructura y la anatomía, hemos de revisar la función biológica de cada parte y qué mecanismos se ponen en marcha para su funcionamiento.

Por ejemplo, ¿Para qué sirve la boca? ¿Cuál es su función biológica? La función biológica de la boca es la de “atrapar el bocado” (simbólico, real o imaginario). Este concepto puede llegar a ser complejo de entender, pero es un término que se usa en descodificación biológica para referirnos a aquellos conflictos que tienen que ver con “querer atrapar algo” como, por ejemplo, el alimento, una palabra, el aire, etc.

Partiendo de esta premisa, y teniendo en cuenta la función biológica de la cavidad oral vamos a analizar diferentes síntomas y sus conflictos específicos. Como veremos a continuación según como se viva la imposibilidad de “atrapar el bocado” o “defendernos de” se desarrollará un tipo de síntoma u otro.

6.26 Patologías más comunes

Se mostraron las bases de la descodificación dental, una técnica de lectura de las estructuras dentales cuyo papel esencial era aportar información psicoemocional relacionada con las patologías dentales y cuyo propósito era lograr detener dichas patologías. La descodificación dental debía contribuir a

poner en palabras los trastornos bucodentales con el objeto de que la psique, consiguientemente informada, pudiera volver a apropiarse de la gestión de un problema existencial y permitiera a la biología reequilibrarse y, por consiguiente, detener la patología ³⁰.

6.26.1 Recesión Gingival

Dentro de la boca encontramos los dientes y su estructura ósea compuesta por el paladar blando, el duro y la membrana mucosa que recubre toda la boca por dentro. Esta membrana se denomina encía. La encía es el sistema anatómico para sostener las piezas dentales ³⁰.

Síntoma: En el momento en el que aparece el síntoma (recesión) anteriormente ha habido una fase inflamatoria en la que poco a poco la encía se ha ido retrayendo hasta dejar al descubierto, en algunos casos, la raíz del diente. Esto provoca dolor y sensibilidad dental, incluso puede llegar a perderse la pieza dental si la retracción es muy severa.

Conflicto biológico: Cuando aparece un síntoma en las encías estamos ante un conflicto de “mi palabra no tiene peso”. La persona siente que su palabra no tiene peso (reconocimiento) y que no puede conseguir lo que necesita o quiere cuando intenta explicar lo que le sucede ³¹.

Ejemplo: Un hombre de 35 años trabaja de comercial en una empresa. La empresa está en crecimiento y contratan a otra persona para cubrir más zonas geográficas. Esto lo vive como competencia territorial por lo que decide hablar con sus jefes. En la reunión les plantea una serie de medidas para que el proceso comercial avance, pero en un momento dado ve que uno de ellos hace una mueca (mal gesto) como si lo que estuviera explicando no tuviera sentido. Él lo vive como que no se le valora y que su palabra no tiene peso. Al trabajar esta situación, encontramos que de niño su hermano mayor se reía siempre de todo lo que decía. El programante está en la vivencia con el hermano, el desencadenante en la mueca durante la reunión.

¿Cómo se acompaña emocionalmente? En consulta acompañaremos a localizar situaciones similares para poder dejarlas atrás a través de un viaje interior, fortaleciendo y potenciando el reconocimiento de la palabra ²⁹.

Caso clínico narrado por el autor del libro Descodificación dental: lo que dicen los dientes de los hombres, Dr. Christian Beyer.

6.26.2 Caries

Es la destrucción o el reblandecimiento del esmalte y/o la dentina, causada por la presencia de ácidos producidos por bacterias en zonas donde se dio una despolarización de la estructura cristalina. Indican conflictos inconscientes no resueltos. Por lo tanto, las caries son consideradas como **conflictos activos** que está viviendo nuestra estructura mental en un estado real o simbólico ¹⁴. La caries afecta a los tejidos de los dientes, los cuales se destruyen a causa de los ácidos de la placa bacteriana. Las piezas dentales afectadas se suelen perforar de forma paulatina, produciendo dolor si la infección llega al nervio. Puede aparecer a cualquier edad. Datos de la OMS dicen que entre el 60% y el 90% de los niños en edad escolar tienen caries ³⁰.

Síntoma: Puede aparecer dolor cuando la ulceración es profunda o se ingiere comidas o bebidas frías o calientes. Cuando la caries es avanzada, se pueden ver cavidades en los dientes. El síntoma puede llegar a ser profundamente doloroso, vease en figura 12.

Conflicto biológico: El diente se ulcera cuando vivimos una situación de “no soy capaz de atrapar el bocado” o “no debería atrapar el bocado”. Esta ulceración aparece en fase de resolución, es decir, cuando ya se ha solucionado el conflicto o ha dejado de ser un problema para la persona ³¹.

Ejemplo: *Un niño quiere jugar con un determinado juguete, estar con los padres, o formar parte de un equipo. Si no lo consigue puede vivirlo como “no lo consigo” y generar un conflicto de “no poder atrapar el bocado”.*

¿Cómo se acompaña emocionalmente? En consulta acompañaremos a revisar el conflicto y abordaremos cómo expresar las emociones desde una comunicación sana.



Figura 12: Caries Dental - Ilustración de stock

Fuente: Caries Dental Ilustración de stock - Getty Images

6.26.3 Fracturas:

Un diente roto, o una fractura dental, es una de las urgencias más comunes, ya sea por un traumatismo o por cualquier otra causa. Principalmente esta suele ocurrir en los dientes anteriores superiores (incisivos), siendo los más estéticos para la persona, véase en Figura 13 ³⁰.



Figura 13. Fracturas dentales más habituales

Fuente: Fractura dental: curiosidades y motivos (Ilerandibejar.com)

Síntoma: El diente puede romperse por golpes o accidentes fuertes provocando diferentes tipos de fractura de piezas dentales de manera parcial o completa. La ruptura de un diente provoca mucho dolor, así como una dificultad para poder realizar las funciones habituales de la boca.

Conflicto biológico: Cuando alguien se rompe un diente por un golpe fuerte, un accidente o se le parte por la mitad un diente, le preguntaremos: ¿De qué no has podido defenderte? ¿Qué es lo que no quieres atrapar? ³¹.

Ejemplo: Un hombre encuentra a su pareja y a su mejor amigo, juntos hablando y en actitud muy cariñosa. En ese momento no puede reaccionar porque tiene miedo de perderlos a ambos si actúa de alguna manera. No puede colocarse en el lugar que le corresponde ni defenderse. Al verlos juntos, sin poder reaccionar, no puedo frenar la bicicleta y se da de bruces con el árbol partiéndose los dos incisivos superiores. Tras varias cirugías los implantes acababan cayendo

continuamente. Cuando pudo descodificar el conflicto pudo recuperar su lugar “su posición” y entender lo que le faltó en ese momento.

¿Cómo se acompaña emocionalmente? En consulta acompañaremos a la persona a recuperar la fuerza interior con sus propios recursos y descodificaremos los conflictos relacionados con “no poder atrapar el bocado” ¹⁴.

Dependiendo de que parte del diente, tipo de diente, cuadrante y arcada en que se encuentre corresponderá a un tipo de conflicto diferente, relacionado con su experiencia actual, transgeneracional y su relación consigo mismo.

6.26.4 Encías y Gingivitis:

Es la porción de la mucosa que recubre la base de los dientes, véase en Figura 14.

Al pertenecer al Ectodermo, sus conflictos suelen estar relacionados con cómo nos relacionamos con los demás, **por conflictos de separación e identidad, y reacciona a las señales del mundo.** ³⁰

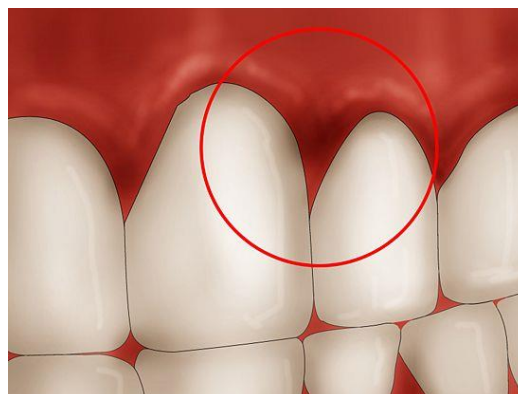


Figura 14. Detección de la Patología gingival, disponible en: <https://www.unid.it/web/prodotto/u-n-i-d-piemonte-ruolo-delligienista-dentale-nel-processo-diagnostico-delle-patologie-gengivali-non-placca-dipendenti-12-marzo-2016/>

La persona a la que le duelen las encías suele tener **miedo de poner en práctica una decisión ya tomada**, temiendo los resultados o consecuencias ¹⁵.

6.26.5 Periodontitis:

Afecta directamente al periodonto, con lo que conlleva una pérdida de sujeción del hueso que soporta el diente.

Expresa que el Ego está en un camino de fracaso constante, siente que ha de ser otra persona para encontrar su equilibrio de supervivencia.

Se pueden observar las diferentes etapas de la periodontitis, es una infra-desvalorización de sí mismo con el mundo en el que vive, véase en Figura 15

³¹.



Figura 15. Veracruz dental, diferencias entre Periodontitis y gingivitis, disponible en: <https://veracruzdental.es/3-diferencias-entre-gingivitis-y-periodontitis/>

El bruxismo es una patología que sufre aproximadamente un 70% de la población y que consiste en apretar de forma inconsciente la mandíbula y rechinar los dientes, produciendo el desgaste de los mismos e incluso molestias y dolores mandibulares ³⁰.

Conflicto “**mucho ruido mental**”; por tanto, no expreso lo que siento..., memorias de tortura.

Cerrar los dientes nos da el 100% de la potencia muscular, las personas que aprietan sus dientes hay un doble efecto; no hablan y tienen toda la potencia para guardar.

Apretamiento: Es cuando se presionan los dientes con la boca cerrada.

Son memoria de secretos no contados sobre muertes, incestos, etc ³⁰.

Es evidente el desgaste producido en los dientes debido al bruxismo estando presentes todos signos como recesión gingival, abrasión y el desgaste de las coronas de los órganos dentarios, véase en Figura 17 ³¹.

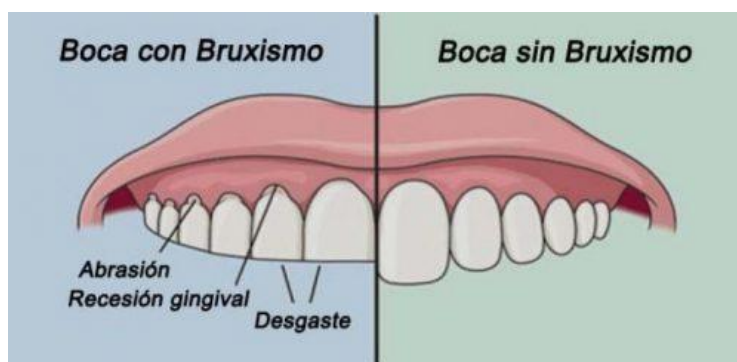


Figura 16: El bruxismo (rechinar los dientes) y el autismo-Autismo diario, disponible en: <https://autismodiario.com/2016/06/23/bruxismo-rechinar-los-dientes-autismo/>

Síntoma: Suele incrementarse el rechinar de los dientes durante la noche cuando estamos descansando y entramos en una etapa de sueño profundo. Afecta a las articulaciones temporomandibulares (huesos de la mandíbula), pero sobre todo al funcionamiento de la musculatura que permite que podamos morder (“atrapar el bocado”) a través de los dientes.

Conflicto biológico: Cuando la musculatura está afectada estamos ante un conflicto de impotencia en el que siento que “no soy capaz, no me siento válido para realizar una determinada acción” y/o “no puedo defenderme” junto a una contrariedad de movimiento. Esa contrariedad implica en que cuando quiero abrir la boca para decir algo me lo impiden o me lo impido y también para atrapar o para defenderme ³¹.

Ejemplo: *Cuando los niños pequeños se enfadan, se sienten impotentes y no pueden expresar de otra manera las emociones, pueden llegar a morder o rechinar los dientes para soltar la impotencia que sienten. Es su manera de “atrapar el bocado” y de defenderse.*

¿Cómo se acompaña emocionalmente? En consulta acompañaremos a buscar eventos en los que no se sienta o se haya sentido capaz de defenderse, potenciando y fortaleciendo los recursos internos de gestión emocional.

6.26.7 Llagas o Aftas:

Son micro infartos localizados en la mucosa bucal que son de origen mesodérmico, comenzando en la submucosa que es de (origen endodérmico), siendo esta una prolongación del tejido intestinal que están enlazadas con necesidades vitales o de supervivencia. Proceden de conflictos gregarios de pertenencia al grupo ³¹.

Mejillas: Derecha: Conflictos con el clan

Izquierda: conflictos con la Familia

Sobre la lengua: “No quiero decir mi verdad”

Mejillas y lengua: “No puedo decir mi verdad”

La Biodescodificación dental indica un conflicto entre la verdad que quiero decir y la imagen de mí mismo que quiero conservar.

6.26.8 Agenesias:

Son dientes que el cuerpo no fábrica, es decir que no se formaron en el estado embrionario ³⁰.

Dientes temporales o deciduos: Representa “El niño que no quiere crecer”, suelen corresponder a memorias de permanecer unido a mamá o todo lo contrario, sin conseguirlo.

Dientes permanentes o definitivos: ocultan un conflicto emocional grave que se formó durante la gestación. Estos dientes suelen formarse de los 3 a 6 meses de gestación.

Terceros Molares: Represión de no poder ser uno mismo con respecto a sus generaciones anteriores (ancestros).

6.26.9 Ortodoncia

La Ortodoncia es la rama de la odontología que se encarga de todo estudio, prevención, diagnóstico y tratamiento de las anomalías de forma, posición, relación y función de las estructuras dentomaxilares, véase en Figura 18. Esta se debe evaluar a los 8 años. En los casos de tratamientos de ortodoncia están relacionados con conflictos de **valor e identidad**, puesto que los dientes son un soporte de la identidad y si esto se modifica, la mente del niño no sabe quién es, el cambio es malo si no hay nada en lo que sostenerse, debemos acompañar la ortodoncia con la biodescodificación dental.

32

- Niños: cambio de toda la estructura mental y existencial.
- Adultos: quiere cambiar algo de ellos, no solo estético sino más profundo como su estructura interna (**cuerpo-mente-espíritu**). ²⁹

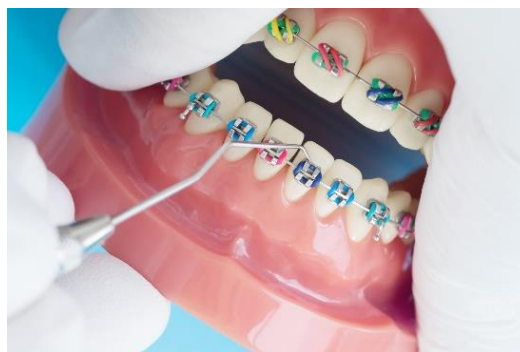


Figura 17: ortodoncia-DDVC disponible en: <https://ddvc.mx/service/ortodoncia/>

6.27 Odontología neurofocal

La Odontología neurofocal es la rama de la Estomatología encargada de prevenir, diagnosticar y tratar enfermedades provenientes de desequilibrios energéticos, a través de la localización de campos interferentes en la cavidad bucal. Está relacionada con las ciencias naturopáticas, naturales u holísticas. La Odontología se relaciona con todo el organismo, ya que la energía circundante pasa a través de la cavidad bucal. ³²

El campo interferente consiste en tejidos crónicamente alterados que al variar su energía producen problemas y enfermedades a distancia (en otros órganos o sistemas distantes del campo interferente). Estos campos interferentes se clasifican por tipos:

1. Caries dental, maloclusiones, piezas dentales retenidas, restos radiculares y tratamientos en mal estado.
2. Cambio de coloración en dientes, bimetales, cicatrices y prótesis mal adaptadas.
3. Tumoraciones, infecciones gingivales, periodontales y cuerpos extraños.

Los métodos de detección de los campos interferentes son la anamnesis, inspección, palpación, radiológicos, etc. ³²

6.28 Descodificación biológica y odontología

Estos son algunos de los síntomas más comunes y que con mayor frecuencia se encuentran en consulta cuando acuden con un síntoma dental. La Descodificación Biológica dental es complementaria a cualquier tratamiento que realice la persona porque no interfiere en este y le permite, a la par que se recupera de la lesión, el poder revisar los conflictos emocionales que ha vivido para fortalecer sus emociones y aprender a vivir los conflictos o eventos estresantes desde una postura sana y abierta; No sustituye ningún otro tratamiento médico, que el paciente elige libremente para su bienestar emocional.³³

Lo que expresa nuestra boca está en relación con la imposibilidad de “atrapar el bocado”, pero que, para poder reparar, sanar o descodificar el conflicto hay que aprender a poner una mirada diferente y soltar el resultado; véase en figura 18.³³

“Una boca sana es el reflejo de una mente sana”

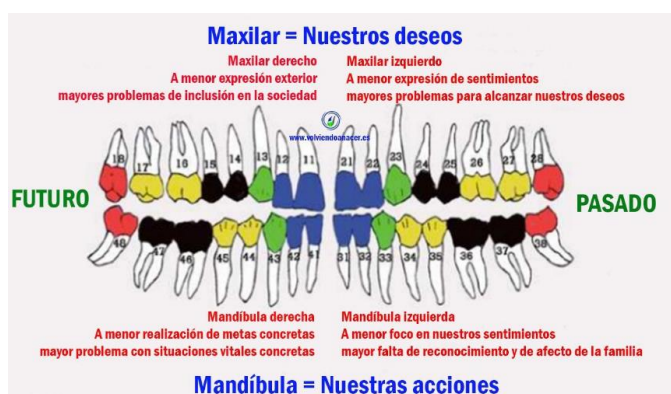


Figura 18. Relación entre dientes y órganos-Conflictos biológicos de la boca.

Fuente:
<https://volviendoanacer.es/relacion-entre-dientes-y-organos-conflictos-biologicos-de-la-boca-parte-2/>

6.29 Su influencia en la postura corporal

Una buena postura es posible si existe una buena verticalidad. En ella influyen unas cadenas musculares que unen los distintos músculos del cuerpo: dos centrales, una anterior, otra posterior y unas bilaterales que se cruzan. La existencia de estas cadenas explica que un problema en la parte superior del cuerpo puede repercutir en la inferior y viceversa ³⁴.

Cuando los dientes superiores e inferiores no encajan correctamente se producen espasmos musculares que provocan lesiones en estas cadenas y pueden afectar a distancia, por ejemplo, a hombros, rodillas o tobillos.

Conviene saber, que unos dientes en mal estado por caries, gingivitis o amalgamas pueden producir desde mal aliento o intoxicación del organismo a disfunciones musculares, articulares, renales o cardíacas. ³⁴

La relación biomecánica entre la cabeza, la columna cervical y los órganos dentarios ha generado un amplio debate científico, por las diferentes consecuencias e interrelaciones que se dan entre ellas. Particularmente, la posición de la mandíbula en estado de reposo, porque se han observado problemas posturales en más de 90% de los casos de sujetos con algún tipo de mal oclusión, lo que ha provocado un interés creciente sobre el tema, véase en la figura 19. ³⁴



Figura 19. Las emociones a través de la postura.

Odontología holística integrativa Fuente: <https://www.daldent.com/odontologia-holistica-integrativa/>

VII. RESULTADOS

Se encontró suficiente información para exponer de manera clara el método de la biodescodificación dental. La selección de la literatura actual puede ayudar al Odontólogo a profundizar en los temas relacionados con la biodescodificación biológica y la Odontología neurofocal ya que son temas que se observan en la Odontología en general y otras áreas como lo son la Psicología, Medicina, etc.

La biodescodificación dental es una técnica novedosa de gran interés para la comunidad odontológica y de gran aplicación, no solo en este si no en muchas áreas de la salud.

Es un área de la biodescodificación que busca el código oculto detrás de patologías dentales, entendido que la salud de la boca depende en muy buena medida de los factores psicobiológicos que hemos vivido, especialmente los más traumáticos de forma más precisa. Cada caries y cada fractura se corresponden con un tipo específico de conflicto. Toda pieza dañada revela una carga emocional reprimida concreta y especial que provoca la aparición de una caries y no de otra.

Y lo que se pretende con la descodificación dental es, una vez localizado el problema en la dentadura, saber qué conflicto lo ha hecho posible para buscarlo en el subconsciente y eliminar la carga emocional enterrada, codificada. Y es que cuando uno se halla inmerso en la supervivencia diaria no es fácil estar atento a lo que pasa en el interior. Al hacerlo consciente dentro de la consulta en biodescodificación podemos salir de este estado inconsciente de supervivencia para elegir como vivir la vida en un modo más consiente.

VIII. DISCUSIÓN

Entre la comunidad odontológica actualmente se desconoce mucho sobre el tema de la descodificación dental, la cual propone lograr el autoconocimiento a partir del análisis de los problemas odontológicos. Es decir, caries, una odontalgia, un problema periodontal que comprende pérdida de hueso, por ejemplo, todo problema odontológico está vinculado con un conflicto personal no resuelto o un conflicto a nivel transgeneracional.

La carencia de estudios acerca del tema limita el conocimiento de la aplicación de la descodificación dental en la práctica odontológica diaria. Los problemas psicoemocionales representan el factor desencadenante de mayor incidencia de patologías presentadas en la cavidad oral.

Una vez localizado el problema en la dentadura se puede determinar el tipo de conflicto que ha hecho posible dicha manifestación clínica, para buscarlo en el subconsciente y eliminar la carga emocional codificada.

El paradigma establecido entre los problemas psicoemocionales asociados al rol materno, rol paterno, hogar, trabajo y su posible repercusión en la salud bucal ha sido sujeto de diversas interrogantes, sin embargo, en los resultados generales de esta investigación muestran que hay una relación significativa que demuestra clínicamente la hipótesis propuesta.¹⁵

Mencionamos que los problemas psicoemocionales son un factor etiológico indirecto en la aparición de lesiones cariosas, ya que según la teoría de Cristhian Beyer que sustenta la presente investigación, menciona que las piezas dentarias son conductores eléctricos, por consiguiente, cualquier desequilibrio o interferencia de importancia considerable podría afectar a la capa exterior del diente e incluso al hueso alveolar que sostiene a la pieza dentaria.¹⁵

El presente estudio pretende aportar una herramienta práctica y aplicable en el estudio de pacientes que no puedan canalizar sus emociones, en los cuales sus manifestaciones clínicas coincidan con las afecciones psíquicas del paciente. Se recomienda tener en algunos casos una terapia psicológica como un complemento para la praxis odontológica en relación con el paciente para determinar el estado de salud bucal y psicoemocional.¹⁹

Existe una relación significativa entre la dimensión de Clan y figura del padre de la variable y el cuadrante 1, la dimensión figura de la madre y el cuadrante 2, la dimensión hogar y el cuadrante 3, la dimensión trabajo y el cuadrante 4; por lo tanto interpretamos que existe una relación significativa entre la aparición de lesiones cariosas y la descodificación dental, es decir los problemas psicoemocionales son un factor etiológico indirecto en la aparición de lesiones cariosas en las diferentes piezas dentarias de la cavidad bucal.¹³

Una determinada patología bucal está vinculada con un conflicto inconsciente no resuelto, por lo cual resulta importante para su resolución la toma de conciencia de este. Ese conflicto interno no expresado, se expresa mediante diversos problemas que se presentan a nivel bucal.

El odontólogo como profesional tiene la capacidad de relacionarse con su paciente de tal manera que pueda conseguir una alianza terapéutica, para así contribuir con el tratamiento psicológico por parte del profesional especializado.

Por lo anterior, el autor recomienda realizar más estudios sobre el tema, a mayor profundidad relacionadas a la descodificación dental, de esta manera se contara con este trabajo como bases para realizar futuras investigaciones, con el fin de comprender en su totalidad la descodificación dental, y así poder comprender el impacto que logra tener los problemas psicoemocionales en la aparición de patologías bucales y así poder crear nuevas alternativas de tratamiento sistematizado aplicables tanto en nuestra institución como para toda la comunidad odontológica en general. Se recomienda tener conocimiento de lo que se quiere investigar ya que este tema tiene distintos campos de investigación de los cuales el que se realizó es uno de ellos. Las investigaciones que pretenden demostrar la relación de la descodificación dental y la aparición de patologías bucales, específicamente de lesiones cariosas son poco frecuentes, sin embargo, es claro que queda una brecha abierta para nuevos investigadores que se propongan detallar con mayor amplitud esta relación, para así poder estudiarla en sus diferentes aspectos.

IX. CONCLUSIONES

Todos vivimos emociones más o menos intensas, algunas agradables y otras no. El problema es que algunas son tan desagradables e intensas, tan conflictivas, que pueden afectar a nuestros sistemas de soporte vital. Y una caries, por ejemplo, como otros problemas dentales, implica un cambio en la forma de la pieza, pero, sobre todo refleja que se ha producido una modificación de la función cortical y orgánica producto de una vivencia emocional intensa.

Una caries, una fractura o una pérdida ósea son el reflejo de situaciones presentes: en cambio la forma y estado de las raíces puede contarnos una historia del pasado. Son dos niveles que se interrelacionan: la raíz representa la memoria transgeneracional y la pieza dental el presente condicionado por nuestro inconsciente. Bueno, pues el aspecto destructivo de una caries y eso que se trata de uno de los órganos más duros de nuestro organismo depende en buena medida de la energía que genera el cerebro a nivel inconsciente.

X. COMENTARIOS

Actualmente existen ya varias clínicas en diferentes partes del mundo que ya se especializan en trabajar sobre biodescodificación dental en sus pacientes.

¿Qué es necesario para hacer una consulta?

Para solicitar una consulta de biodescodificación dental es necesario:

Diagnóstico realizado por profesional Odontólogo, indicando patología bucal o piezas dentales afectadas, así como área del diente que está afectada. Si es posible, aportar una radiografía panorámica, en el caso de que se quiera hacer un estudio de las raíces dentales para localizar conflictos transgeneracionales.

Si quiere realizar un trabajo previo a la ortodoncia de su hijo/ja, aportar fotografía de las posiciones dentales. Cada mal posición tiene un significado emocional.

Es necesaria información y fechas del árbol genealógico. Las fechas por tener como mínimo son:

- Fechas de nacimiento: día y mes y año de los abuelos, padres, hermanos e hijos, también de la pareja y de sus padres.
- Fechas de defunción de los familiares directos que ya hayan fallecido.
- Informaciones relacionadas con las dificultades que se han podido vivir de forma dramática en la familia: muertes accidentales, hambrunas, exilios, dramas de guerra, accidentes, muertes infantiles, etc.

En una primera visita se trabaja con el material con el que se disponga y a partir de ahí se observa si es necesario aportar o no información complementaria.

XI. BIBLIOGRAFIA

1. Elena Santos. La Descodificación Dental, Revista mensual de salud y medicina, Discovery Dsalud, febrero 2015, 86 páginas, fecha de consulta 13-10-21, vol. 176, Disponible en: <https://www.dsalud.com/reportaje/la-descodificacion-dental/>
2. Rodríguez P, DD, Alvaredo R. De lo psicológico a lo fisiológico en la relación entre emociones y salud. Psicología Científica. 2011 agosto; 13 Available from: <https://www.psicologiacientifica.com/relacion-emociones-y-salud/>
3. Libro - Descodificación dental “Lo que dicen los dientes de los hombres” Tomo I, Tomo II - Dr. Christian Beyer-2015. Editions Chariot d´Or
4. Wolder A. Instituto Ángeles Wolder. [Online]; 2015 [cited 2021 abril 25. Available from: <https://institutoangeleswolder.com/memorias-transgeneracional/>.
5. “Los dientes, espejo de la salud y las emociones”- Dra. Ana Delgado, Odontóloga. Available from: Revista CuerpoMente, pág. 42, Vol. 279, Septiembre 2015.
6. Real Academia Española. Diccionario de la lengua española. [Online]. [cited 2021 abril 04. Available from: <https://dle.rae.es/descodificar?m=form>.
7. Dientes y su descodificación biológica, Natalia Palumbo, Descodificación Biológica Reparadora, Morón Buenos Aires, 2022 Available from: <https://www.biodecodificacion.com.ar/biodecodificacion-dental/>
8. Psiconeurodentología. ¿Qué es la Descodificación dental? [Online]; 2018 [cited 2021 04 08. Available from: <https://psiconeurodentologia.com/que-es/>.
9. Barciela J, De la Torre M, Cabrera N, Barrios M. Odontología neurofocal como parte de la terapia neural. Revista Archivo Médico de Camagüey. 2002; 6(6) Available from: http://scielo.sld.cu/scielo.php?pid=S1025-02552002000600014&script=sci_abstract&tlnq=en
10. “Los dientes, espejo de la salud y las emociones”- Dra. Ana Delgado, Odontóloga. Available from: Revista CuerpoMente, pág. 42, Vol. 279, Septiembre 2015.

11. Odontología Neurofocal como parte de la terapia Neural, Dr. Julio Barciela Calderón; Dra. Marlen de la Torre Roses; Dra. Nereyda Cabrera Carballo; Dra. María A Barrios Rodríguez, SciELO, Revista Archivo Médico de Camagüey, versión On-line ISSN 1025-0255, AMC vol.6 no.6 Camagüey nov.-dic. 2002, disponible en: http://scielo.sld.cu/scielo.php?script=sci_arttext&pid=S1025-02552002000600014
12. Christian Beyer. De la descodificación dental a la Psiconeurodentología, Entrevista en el hotel Preciados de Madrid, Adolfo Díaz Ubeda, 2017. Available from: <https://psiconeurodentologia.com/christian-beyer-de-la-descodificacion-dental-a-la-psiconeurodentologia-2/>
13. Christian Beyer. Libro “Descodificación Dental”, primera edición, Barcelona, Sincronía SNG editorial, S.L. 2014.
14. Les dents de lait (Los dientes de leche, editorial Chariot d’Or, 2011
15. *International Journal of Epidemiology*, volumen 41, número 1, febrero de 2012, páginas 10-13, <https://doi.org/10.1093/ije/dyr184>.
16. “Nivel De Conocimiento De Odontología Neurofocal En Pacientes Que Acuden Al Consultorio Dental Rio Puno- 2019”, Disponible En: http://repositorio.unap.edu.pe/bitstream/handle/UNAP/11390/Valeriano_Calsina_Ulises_Grover.pdf?sequence=1&isAllowed=y
17. Relación Entre La Ubicación De Lesiones Cariosas Y La Descodificación Dental De Christian Beyer En Pacientes Adultos Atendidos En La Clínica Estomatológica Luis Vallejos Santoni En El Semestre 2019-I Disponible en: https://repositorio.uandina.edu.pe/bitstream/handle/20.500.12557/3161/Sandra_Sheyda_Tesis_bachiller_2019.pdf?sequence=1&isAllowed=y
18. Delgado A. ¿Qué dicen tus dientes de tu salud? [Online]; 2011. Available from: https://www.cuerpamente.com/saludnatural/terapiasnaturales/decodificacion-dental_1188.
19. ©Clínica Sanz Dental - Ángela Sanz Sánchez, Biodescodificación dental, abril 2018, disponible en: <https://clnicasanzdental.com/biodescodificacion-dental/>
20. Dr. Christian Beyer: Introducción a la descodificación dental, Conferencia realizada en el colegio de Odontólogos del Perú, 2017, [fecha de consulta

- 20-10-21], Dr. Christian Beyer, disponible en: <https://youtu.be/jFQLQsV1t3M>
21. Christian Beyer. Libro "El Ciclo del Espíritu", Primera edición, España, El grano de mostaza Ediciones, S.L. 2019.
 22. Los dientes según la Biodescodificación, MonSalud Luque, Jin Shin Jyutsu 2018, available from: <http://monsaludluque.es/blog/los-dientes-segun-la-biodescodificacion/>
 23. Decodificación dental o Neuropsicología Odontológica, Clínica de Ortodoncia Avanzada, Universidad Juárez del Estado de Durango, 2020, [fecha de consulta 20-10-21], Dra. Claudia Patricia Peña Raigoza, disponible en: https://youtu.be/KE_oPnR9Iso
 24. Decodificación Dental, conferencia Sadhana Uruguay, 2018, [fecha de consulta 20-10-21], Fabián Brótos, disponible en: https://youtu.be/LK2nqjq_Jsc
 25. Beyer C. Libro "La nueva interpretación de la caries" ediciones EgdM, editor.; 2016.
 26. Biodescodificación dental, Psicoseción, 2019 disponible en: <http://www.psicosecion.com/biodescodificacion-dental/>
 27. Resumen del taller de Biodescodificación Dental, Sant Cugat, Juliano Fernández Asociación Española de Biodescodificación, julio 2017, 56 páginas Disponible en: <https://www.scribd.com/doc/354665457>
 28. Tus dientes te dicen quién eres, Armonizando espacios y vidas constelaciones, abril 2015, ing. Gladys Achurra Díaz, disponible en: <https://www.scribd.com/doc/466388217>
 29. Trabajo final Diplomado de Bioneuroemoción, El Lenguaje de los dientes, Dra. Glenda Iris Rodríguez Casal, republica de cuba ministerio del interior, 30 páginas, 2013. Disponible en: <https://www.scribd.com/doc/403077986>
 30. Análisis de la psique emocional a través de la decodificación numérica de Corbera en pacientes que acuden a la clínica odontológica de la UAGro en Acapulco, Guerrero, México, Julio de 2017, Dr. David Antonio Ávila

- Arizmendi, Dra. Zully Vianey Mejía Castro, Revista Tlamati Sabiduría Volumen 8, Disponible en: <http://tlamati.uagro.mx/t82e/38.pdf>
31. Psique emocional y mal posición dentaria, Universidad Autónoma de Guerrero, Escuela superior de Odontología, Biología Oral, Ávila Arizmendi David Antonio, Loyola Rodríguez Juan Pablo, Impacto Odontológico, Federación Dental Ibero Americana, Revista semestral. Año 4, núm. 8, octubre 2019-abril 2020, disponible en: <https://www.federaciondental.mx/wp-content/uploads/2016/03/Federacion-Dental-Revista-1911-200221.pdf>
32. Descodificación Dental, Diccionario médico, clínica dental Topdoctors, Dra. Lissette Pérez Garza, Ciudad de México, CDMX, 2021, Disponible en: <https://www.topdoctors.mx/diccionario-medico/descodificacion-dental>
33. Conferencia del Dr. Christian Beyer en la Facultad de odontología de Montevideo, Uruguay, 3 de abril del 2018, Disponible en: <https://youtu.be/wHNKtINMPf4>
34. Mal oclusión dental y su relación con la postura corporal: un nuevo reto de investigación en Estomatología, Bol. Med. Hosp. Infant. Méx. vol.70 no.5 México sep. /oct. 2013. Available from: http://www.scielo.org.mx/scielo.php?script=sci_arttext&pid=S1665-11462013000500001

XI. ANEXOS

Anexo 1. Libros de consulta

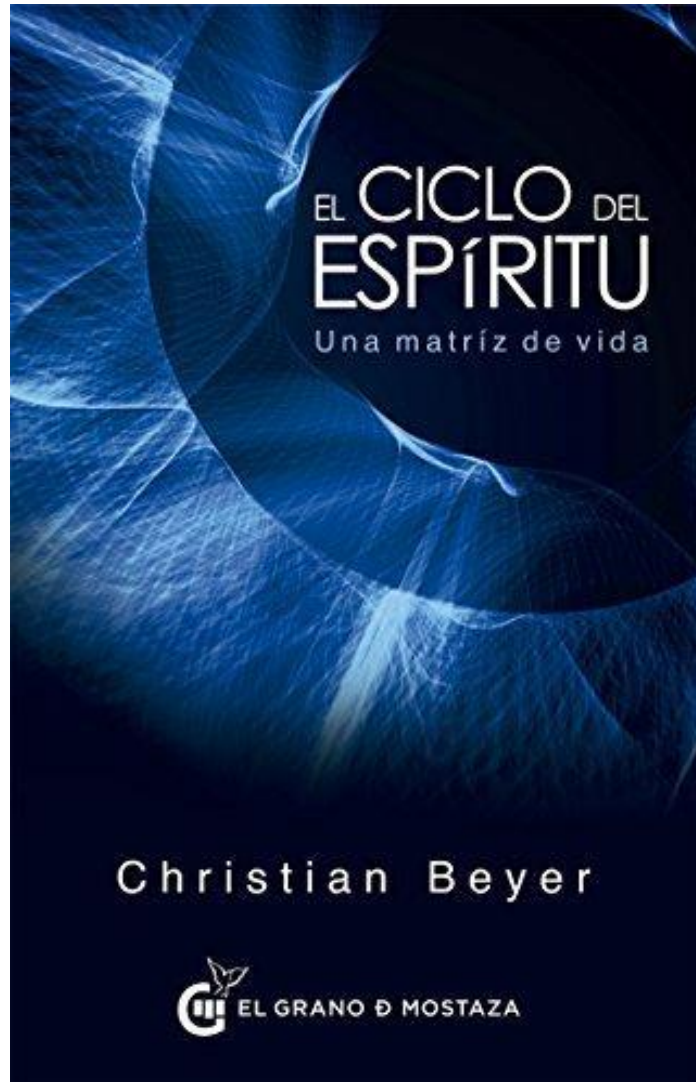


Figura 20. *El ciclo del espíritu: Una matriz de vida*

Fuente. <https://psiconeurodentologia.com/bibliografia-christian-beyer/el-ciclo-del-espíritu-una-matriz-de-vida/>

En esta obra; Christian Beyer nos introduce de la mano en el mundo de la metafísica más profunda. Sintetizando conocimientos de una gran diversidad de fuentes espirituales consigue que la información contenida en una simple caries nos permita resolver conflictos de todo tipo.

Como dice el autor: <<tras sucumbir a la admiración de la parte más dura de nuestro cuerpo, los dientes, me vi poco a poco conducido hasta lo más sutil de nuestra conducta: el espíritu. Y este viaje fue lo que me llevo a

tomar la decisión de expresar mi más profundo agradecimiento al cielo, al que solemos referirnos habitualmente con el nombre de Dios.

Los dientes constituyen la imagen total y absoluta de lo que descubrí, de esa estructura global del ser humano. Poco a poco, la escucha profunda de los dientes a la que me dedique en cuerpo y alma me condujo directamente a la dimensión emocional.

Del mismo modo en que la psicología me condujo a la célula, y por consiguiente hacia el nivel inferior, también me abrió las puertas de la psique humana, verdadera estructura vertical que se eleva muy por encima de nosotros. A partir de dicha dualidad se produjo la unión de los contrarios u opuestos, pues así es como se suele percibir al principio. Hoy puedo afirmar sin miedo que el espíritu y el cuerpo están unidos desde siempre. Y lo más maravilloso no es solo haberlo entendido, sino poder verlo y vivirlo. >>

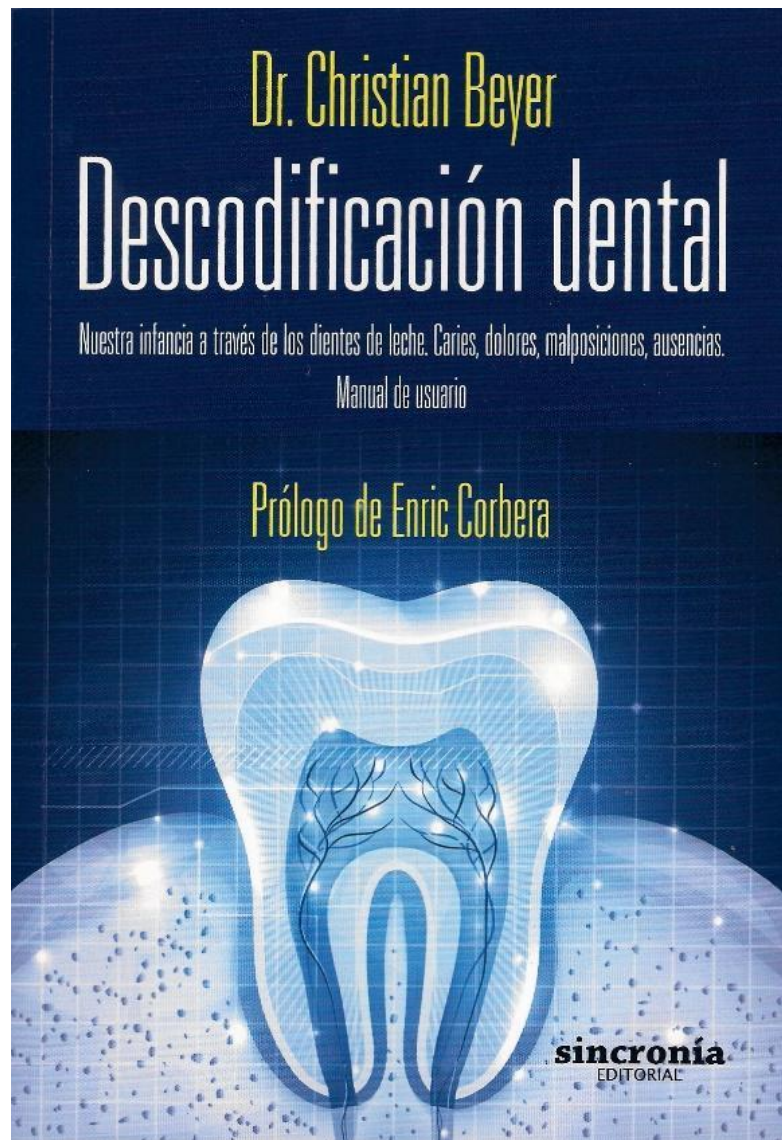


Figura 21. *Descodificación dental: nuestra infancia a través de los dientes de leche. Caries, dolores, malposiciones, ausencias. Manual de usuario.*

Fuente. <https://psiconeurodentologia.com/bibliografia-christian-beyer/descodificacion-dental-2/>

Cuando hablamos de los dientes, la mayoría de las veces se hace desde una perspectiva higiénica, colocación de la prótesis o implantes dentales, o desde una perspectiva estética, anunciando sonrisas, pero a muy poca gente se le ocurre pensar en los dientes, su posición, sus problemas y sus enfermedades nos estarán dando una información valiosa sobre los conflictos que la persona arrastra de sus ancestros y los conflictos que esta va teniendo a lo largo de su vida.




Figura 22. La nueva interpretación de la caries.

Fuente: <https://oceano.com.co/catalogo/1132-nueva-interpretacion-de-la-caries-la.html>

“Hace veinticinco años me enseñaron que las caries aparecían en la confluencia de tres elementos: un diente, una bacteria y el azúcar. Mis profesores me enseñaron a reforzar el primero, a combatir la segunda y a reducir el tercero. Sin embargo, aunque me apliqué en cuerpo y alma a poner en práctica dichas enseñanzas al tiempo que aliviaba a mis pacientes, algunos de ellos presentaban caries que no obedecían a dicha ley. En efecto, sin tener fundamentos para dudar de ello, algunos de mis pacientes que se lavaban los dientes asiduamente y, por consiguiente, eliminaban la placa bacteriana, presentaban caries que, por si fuera poco, se hallaban en lugares en los que los alimentos no podían adherirse ni formar placa bacteriana alguna. Pero el hecho más inquietante de todos fue observar caries especulares.”

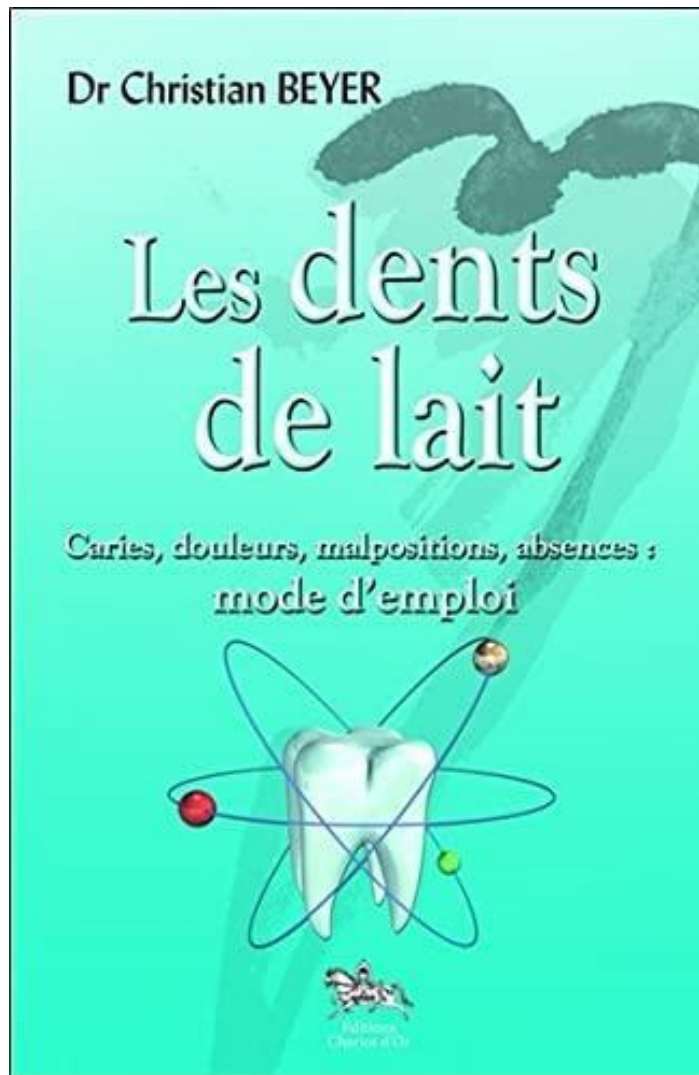


Figura 23. **Les dents de lait; Caries, douleurs, malpositions, absences: mode d´emploi**

Fuente. http://www.lavoisier.eu/books/medicine/les-dents-de-lait-caries-douleurs-malpositions-absences-mode-d-emploi/beyer/description_2638438

Los dientes de leche son a menudo una fuente de sufrimiento para el niño y sus padres. A pesar de las ricciones higiénicas y dietéticas, la cavidad parece más fuerte y deja una sensación de impotencia. Sin embargo, lejos de la fatalidad, la decadencia nos ofrece una ventana abierta a lo indecible que actúa, en secreto, en el corazón y la cabeza de nuestros querubines. Con palabras sencillas, Christian Beyer te explica qué subyace en el fenómeno de la caries y que el odontólogo no puede resolver.

En este libro, encontrará lo que necesita para devolverle a su hijo el control de sus dientes al establecer vínculos con él entre su inconsciente

y sus recuerdos. Rico en diez años de exploración de los dientes permanentes y lo que los humanos les atribuyen sin saberlo, Christian Beyer explora el mundo de los dientes de leche, en una lógica neurobiológica y una claridad psicoemocional que permite a todos brindar una ayuda consciente al sistema de desarrollo de nuestros niños. Porque el odontólogo por sí solo también parece impotente para vencer la caries, porque ciertas ausencias de dientes de leche no tenían "por qué" y porque se dejan de lado las mal posiciones de los dientes de leche, encontrarás en esta obra todo lo que necesitas saber para ayudar a un niño.

Padres, conoceréis de qué espera hablar vuestro hijo, y odontólogos, sabréis referir a los padres al vínculo verbal cuya ausencia o imprecisión mina la dentición.

“Los niños son el futuro de la humanidad, pero crecen con un pasado sin palabras y un corazón sofocado demasiado rápido por el mandato del éxito y la supervivencia”.

Anexo 2. Propuesta de material recortable para consulta del significado de cada diente

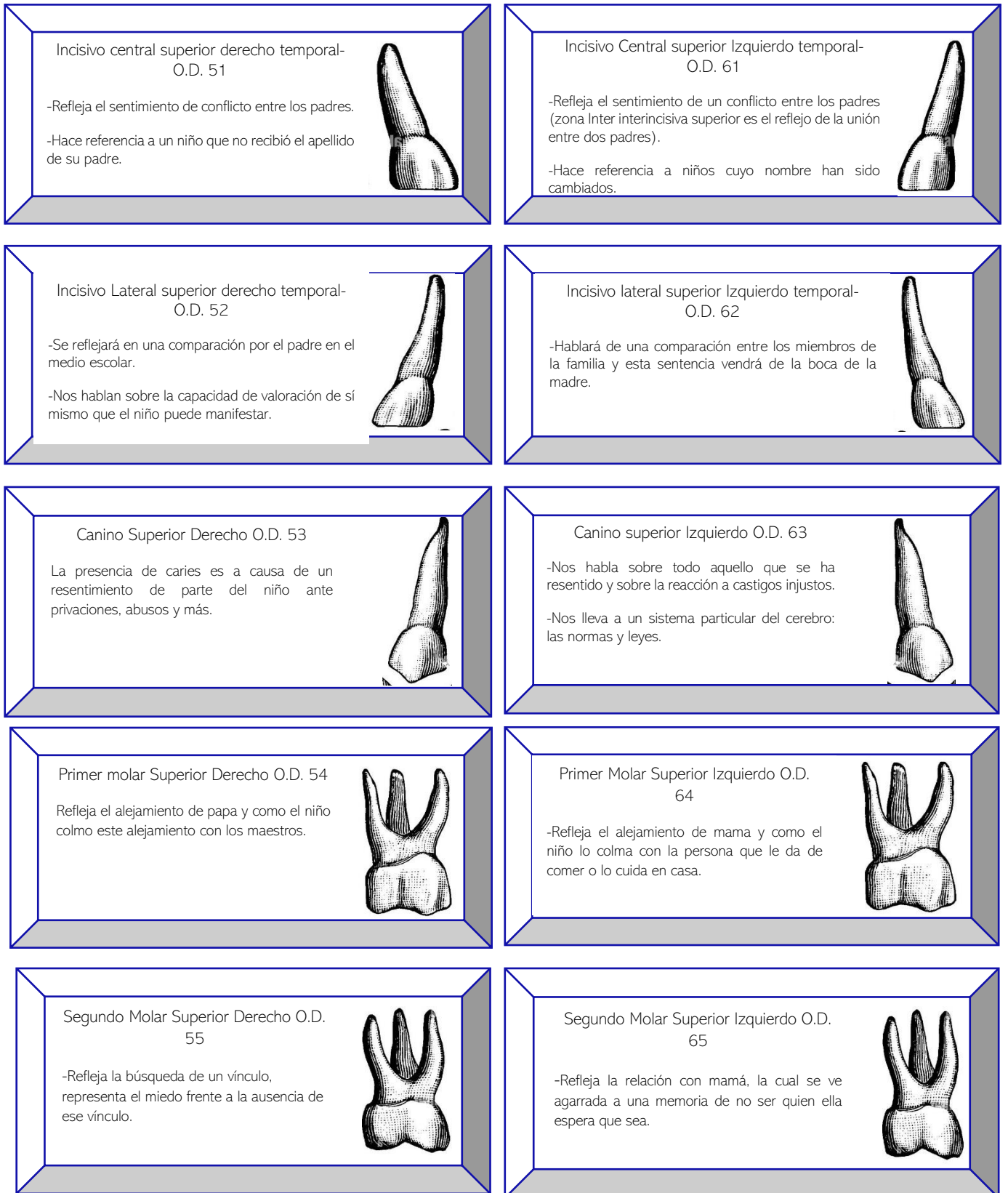


Figura 24. Significado de dientes temporales superiores

Fuente: Constructo del autor a partir del libro “La nueva interpretación de la caries”

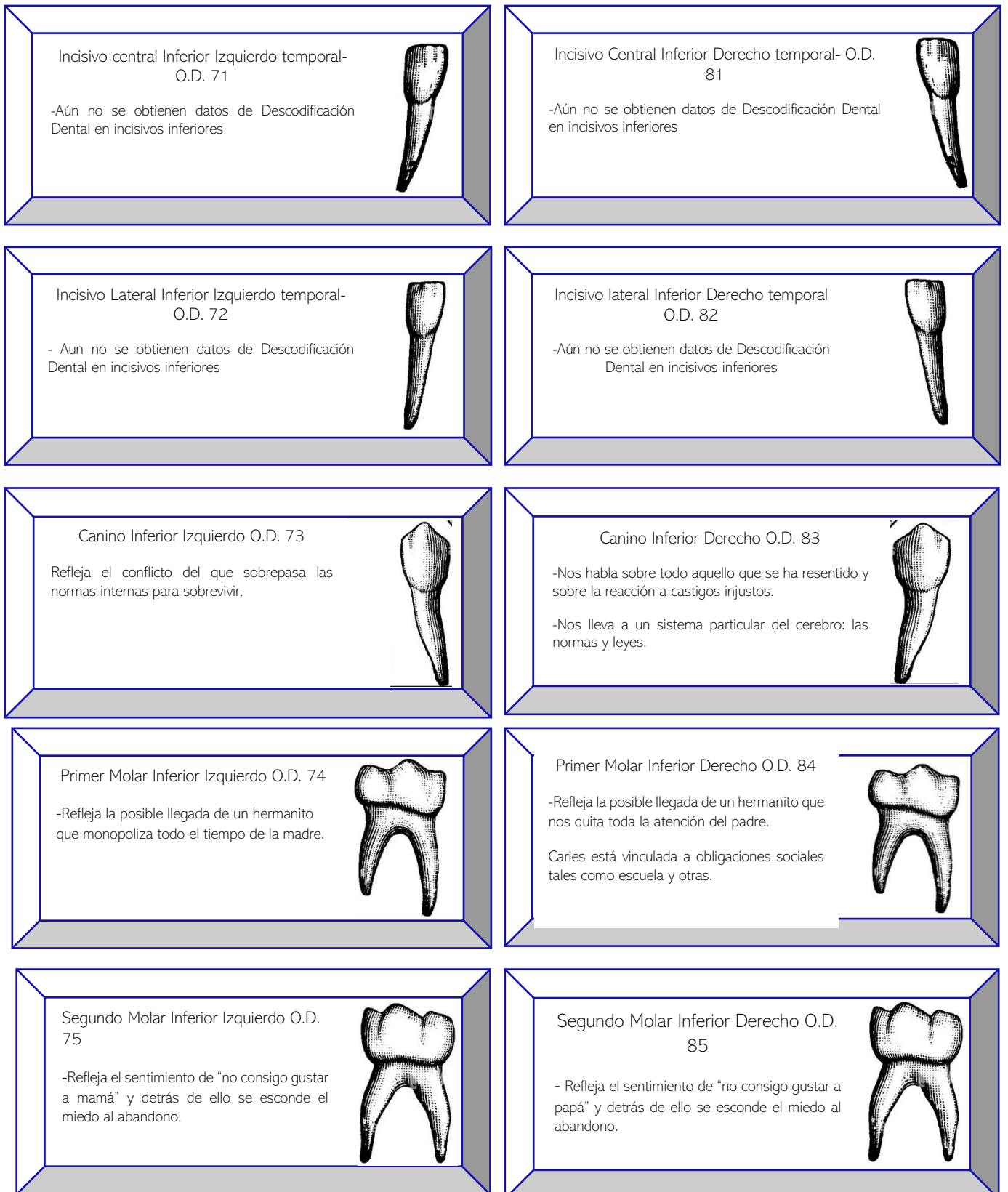


Figura 25. Significado de dientes temporales inferiores

Fuente: Constructo del autor a partir del libro "La nueva interpretación de la caries"

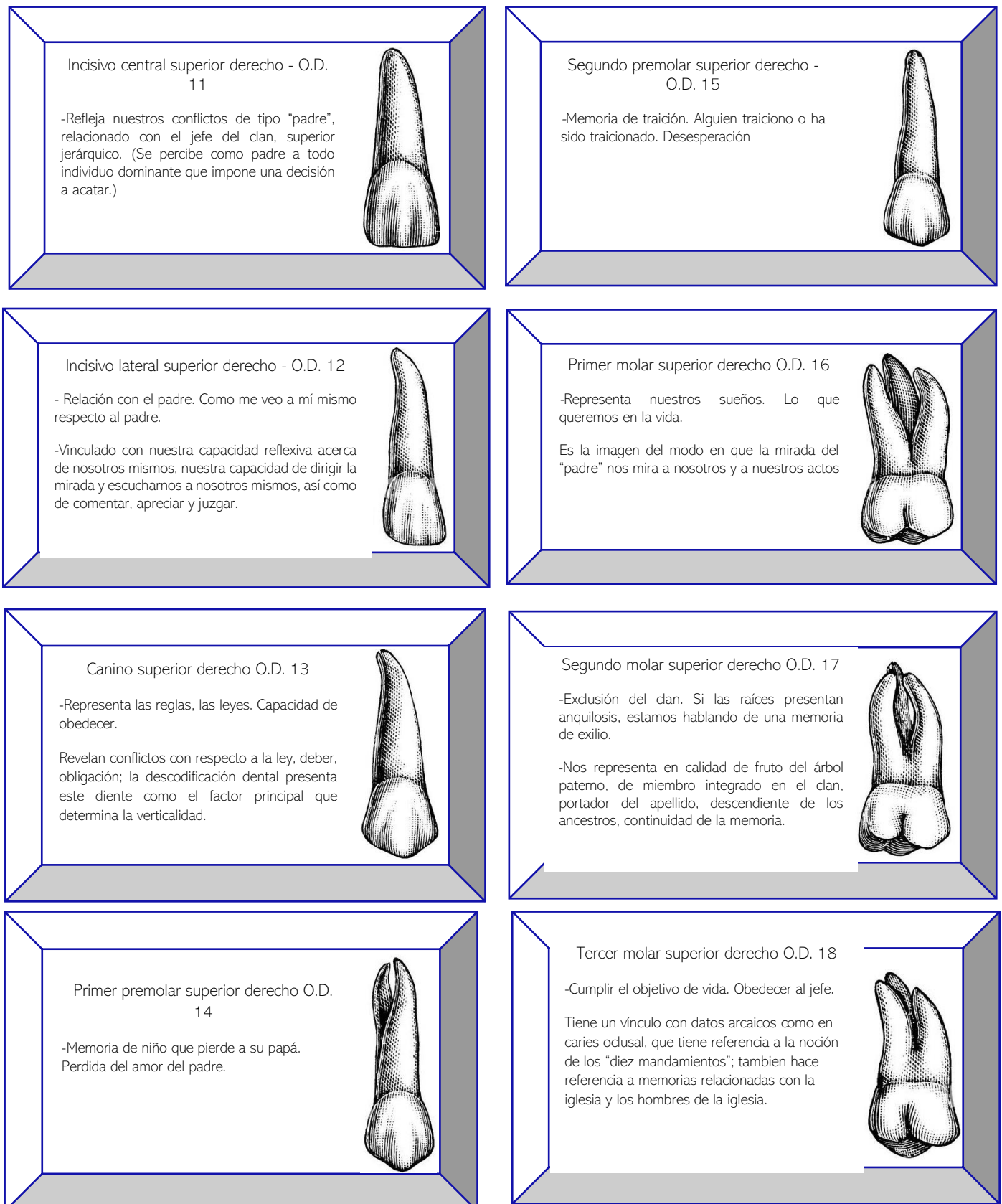


Figura 26. Significado de dientes permanentes del cuadrante superior derecho

Fuente: Constructo del autor a partir del libro "La nueva interpretación de la caries"

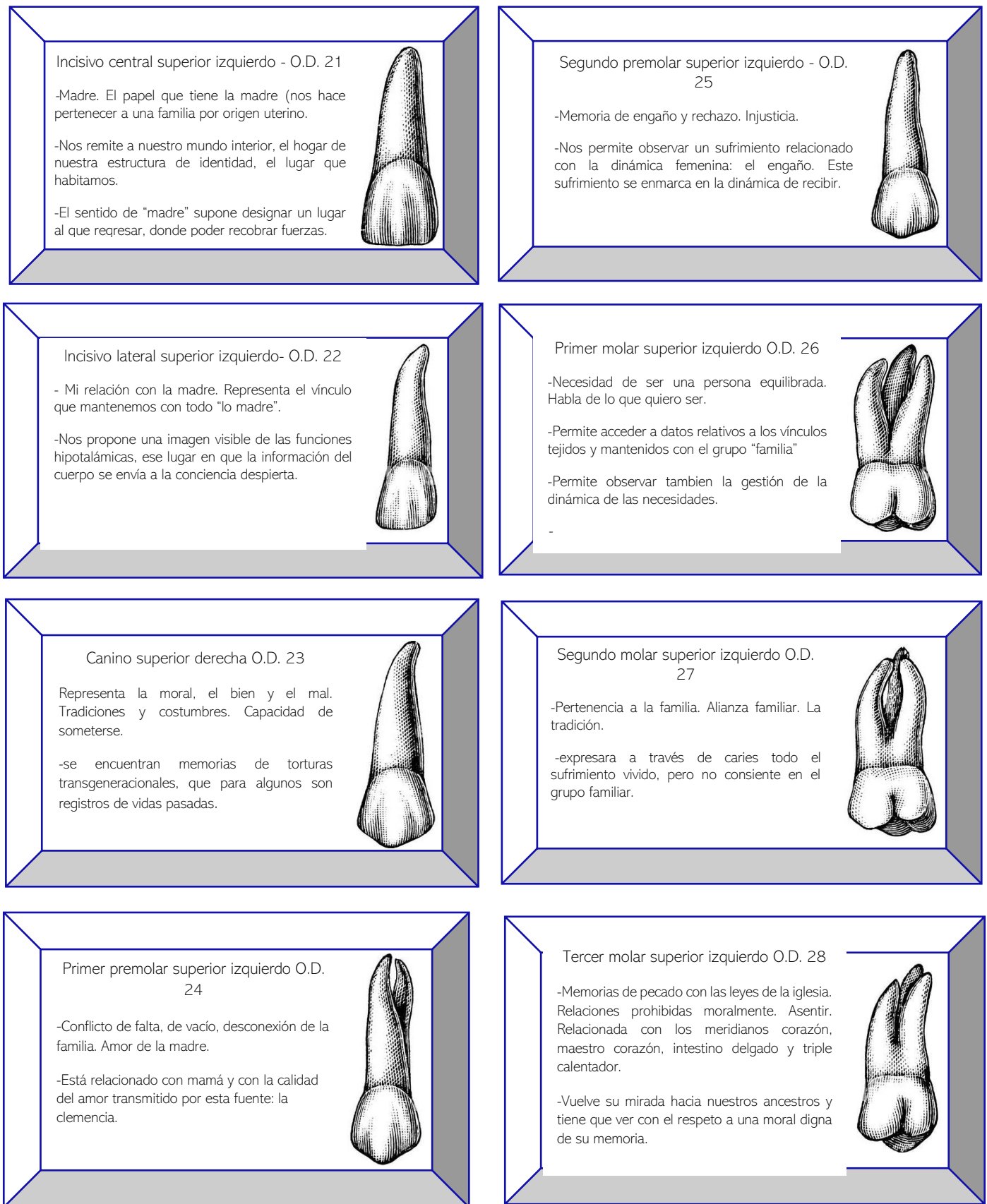


Figura 27. Significado de dientes permanentes del cuadrante superior izquierdo

Fuente: Constructo del autor a partir del libro "La nueva interpretación de la caries"

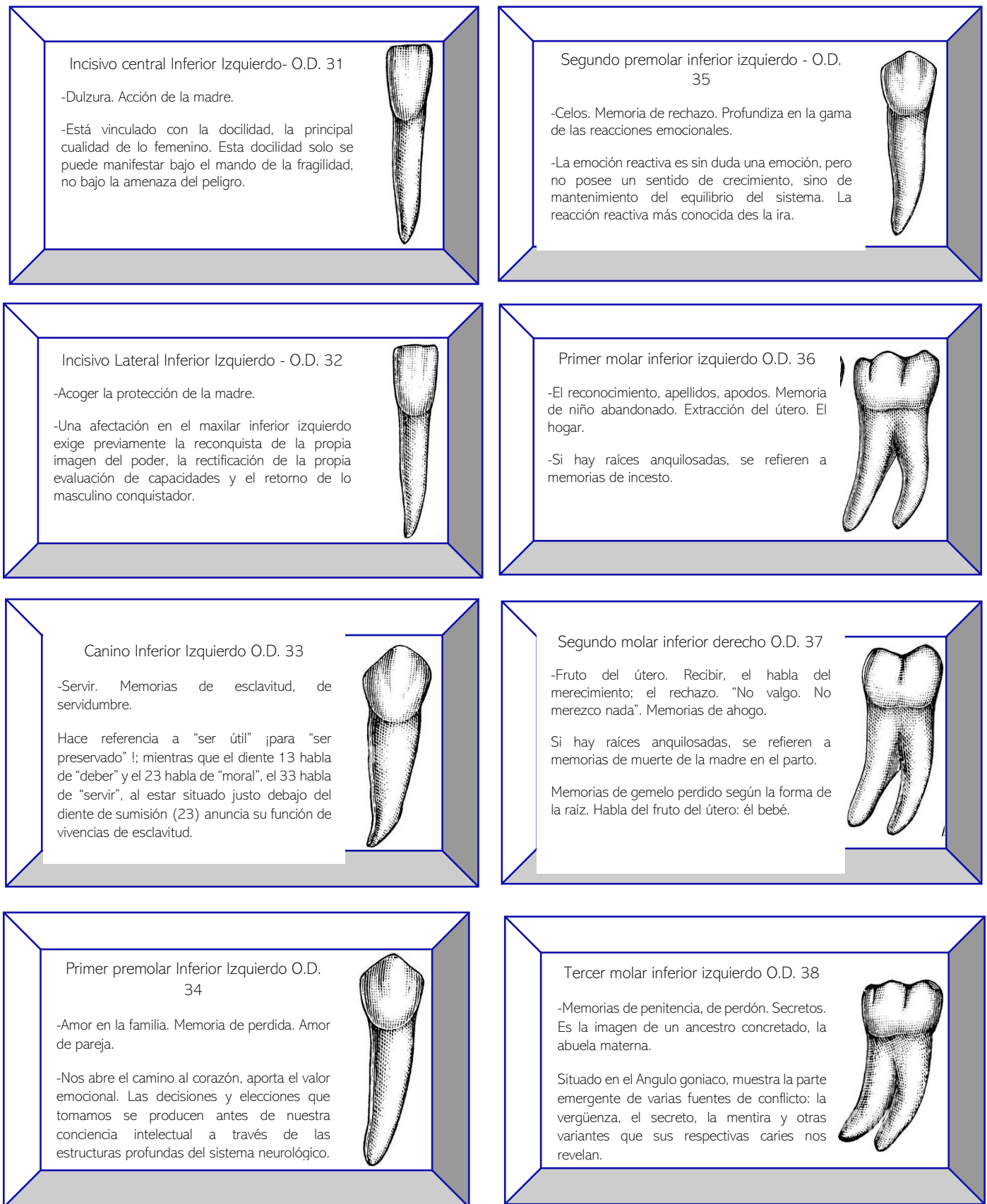


Figura 28. Significado de dientes permanentes del cuadrante inferior izquierdo

Fuente: Constructo del autor a partir del libro "La nueva interpretación de la caries"

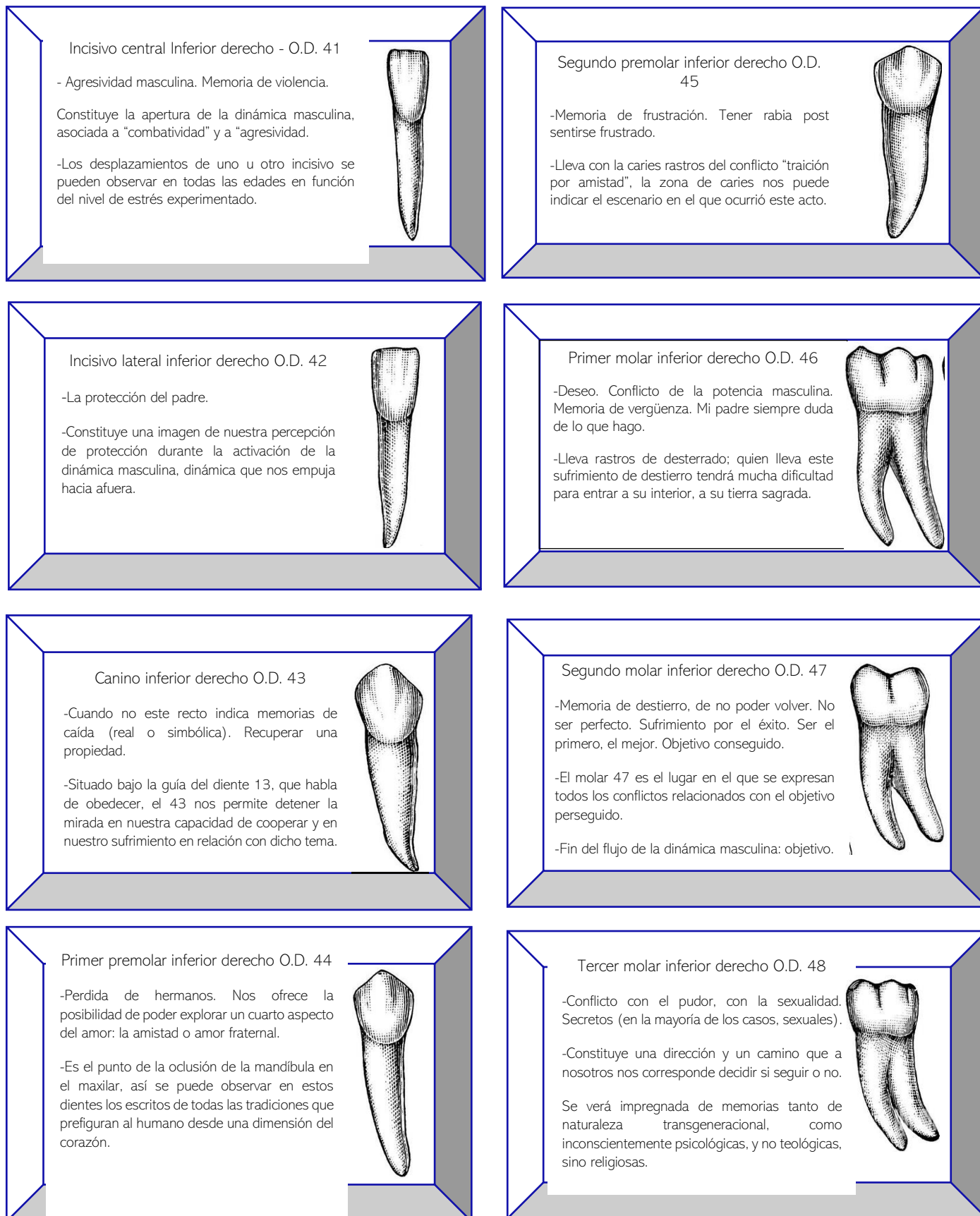


Figura 29. Significado de dientes permanentes del cuadrante inferior derecho

Fuente: Constructo del autor a partir del libro "La nueva interpretación de la caries"