



**UAEM**

Universidad Autónoma  
del Estado de México

Secretaría de Docencia

Dirección de Apoyo Académico a Estudiantes y Egresados

# ESTUDIO DE SEGUIMIENTO DE EGRESADOS 2014



**SD**  
Secretaría de Docencia

**DAEE**  
Dirección de Apoyo Académico a Estudiantes y Egresados



## Contenido

<b>Programa de SE .....</b>	<b>3</b>
Cuadro 1. Universo de estudio.....	19
Cuadro 2. Egresados que contestaron el cuestionario por espacio académico y sexo.....	19
Cuadro 3. Egresados con y sin empleo por espacio académico y sexo .....	19
Cuadro 4. Egresados titulados y no titulados por sexo.....	19
Cuadro 5. ¿Qué grado de valoración percibes en tus jefes sobre tu trabajo? .....	20
Cuadro 6. Sector al que pertenece la empresa u organización en la que trabajas.....	20
Cuadro 7. Su trabajo o principal actividad se relaciona con su profesión.....	20
Cuadro 8. ¿El primer empleo se relacionaba con su profesión?.....	20
Cuadro 9. Tiempo que tardaron en obtener su empleo .....	21
Cuadro 10. Egresados que se inscribirían nuevamente a la UAEM.....	21
Cuadro 11. Egresados no titulados incorporados al campo laboral por sector.....	21
Cuadro 12. Egresados que no han logrado conseguir empleo .....	22
Cuadro 13. Grado de satisfacción del egresado por la formación recibida en la UAEM .....	22
Cuadro 14. Grado de satisfacción del egresado por la formación recibida en la UAEM por sexo.....	22
Cuadro 15. Tiempo en que los egresados obtuvieron su primer empleo.....	23
Cuadro 16. Razones por las que no obtuvo empleo dentro del campo profesional .....	23
Cuadro 17. Egresados titulados y no titulados por espacios académicos y sexo.....	24
Cuadro 18. Egresados con y sin empleo por espacio académico y sexo .....	25
Cuadro 19. Grado de satisfacción de los jefes, respecto al desempeño laboral de los egresados que trabajan .....	26
Cuadro 20. Puesto que desempeñan los egresados que trabajan .....	27
Cuadro 21. Egresados titulados incorporados al campo laboral.....	28
Cuadro 22. Egresados que se inscribirían nuevamente a la UAEM, si tuvieran que cursar la licenciatura otra vez.....	29
Cuadro 23. Grado de satisfacción de los egresados con la formación recibida en la UAEM .....	30
Cuadro 24. Egresados no titulados incorporados al campo laboral por sector.....	31
Cuadro 25. Egresados que laboran actualmente en su primer empleo .....	32
Cuadro 26. Relación empleo-profesión por espacios académicos .....	33



Cuadro 27. Egresados que no han logrado conseguir empleo .....34

Cuadro 28. Grado de satisfacción de los egresados con su desarrollo profesional .....35

### Indice de Gráficas

Gráfica 1. Titulación.....	4
Gráfica 2. Condición laboral .....	4
Gráfica 3. Sector al que pertenece la empresa, institución u organización en la que trabaja.....	5
Gráfica 4. Forma en que se vinculó a su empleo actual .....	6
Gráfica 5. Grado de valoración que perciben sus jefes sobre su trabajo .....	7
Gráfica 6. Puesto o cargo que desempeña en su actual empleo.....	8
Gráfica 7. Egresados para los que su trabajo actual es también su primer empleo.....	9
Gráfica 8. Relación de su trabajo con su formación profesional .....	10
Gráfica 9. ¿Qué tan satisfecho está con el desarrollo de su carrera profesional? .....	11
Gráfica 10. Tiempo que tardaron los egresados en obtener empleo .....	12
Gráfica 11. Razones por las cuales egresados no obtuvieron un trabajo dentro de su campo profesional.....	13
Gráfica 12. Tiempo que tardaron en obtener su primer empleo .....	14
Gráfica 13. Relación del primer trabajo con su profesión .....	15
Gráfica 14. Razones por las que egresados no han logrado conseguir trabajo.....	16
Gráfica 15. ¿Qué tan satisfecho se siente con la formación recibida por la UAEM? .....	17
Gráfica 16. Si tuviera que cursar nuevamente su licenciatura u otra ¿elegiría inscribirse en la UAEM? .....	18



## Programa de SE

### Objetivo General

Desarrollar una metodología básica para los estudios de egresados, que permita a la Universidad obtener información confiable y pertinente sobre la ubicación y las actividades que desempeñan nuestros egresados en el ámbito laboral y el grado de satisfacción, lo que permitirá apoyar la toma de decisiones y proveer insumos para la evaluación de planes y programas de estudio.

### Objetivos Específicos

- Generar datos que respondan a los indicadores del Programa Integral de Fortalecimiento Institucional.
- Proveer información para ranking nacional e internacional y acreditaciones de la calidad educativa.
- Obtener información sobre inserción y posición de los egresados en el campo de trabajo, trayectoria y desempeño profesional y opinión sobre su formación.
- Obtener información sobre empleadores para realizar los estudios pertinentes

### Indicadores objeto de estudio

#### Datos académicos

- Programa educativo cursado
- Facultad o Centro Universitario en que cursó la licenciatura
- Año de egreso
- Condición respecto a la titulación

#### Datos laborales

- Condición laboral
- Año de inicio del trabajo actual
- Grado de satisfacción sobre su desempeño laboral
- Puesto o cargo que desempeña
- Sector al que pertenece el trabajo que desempeña
- Coincidencia entre el trabajo actual y su primer empleo
- Coincidencia entre el trabajo actual y el perfil de su profesión
- Grado de satisfacción sobre el desarrollo profesional
- Tiempo que tardó en obtener el empleo
- Motivos por los que trabaja fuera del campo profesional
- Grado de satisfacción sobre la formación recibida por la UAEM

### Metodología

Unificación de variables a partir de indicadores del PIFI y de la ASF.

Diseño de la cédula para recabar la situación laboral de egresados.

Desarrollo del cuestionario electrónico para efectuarlo en línea.

Diseño de la base de datos con PE que registran al menos una generación de pasantes.<sup>1</sup>

Encuesta electrónica para recabar respuestas en línea de los egresados.<sup>2</sup>

Registro automático de respuestas y generación de reportes parciales por fecha de cohorte.<sup>3</sup>

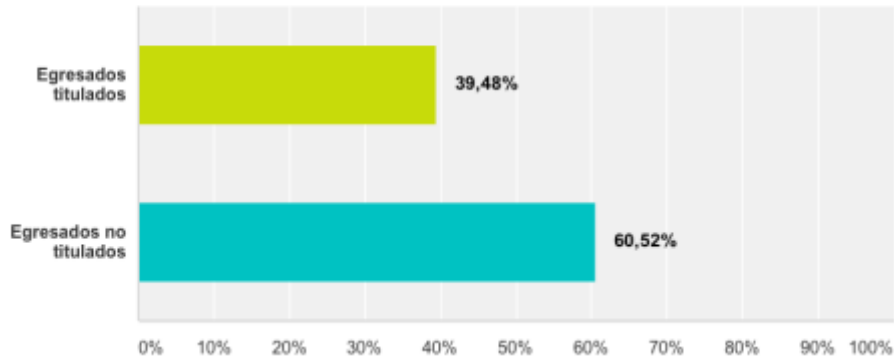
<sup>1</sup> El universo de estudio fueron las generaciones de egresados de 2011, 2012 y 2013.

<sup>2</sup> El número de egresados que conformaron la base de datos y a quienes se les envió el cuestionario electrónico, ya que se partió de la información disponible en el Sistema de Seguimiento de Egresados (SISE) y del Sistema Inteligente de Tutoría Académica (SITA).

<sup>3</sup> Las respuestas registradas en cada reactivo son la base para calcular el porcentaje de cada opción de respuesta.

### Gráfica 1. Titulación

Respondido: 3.412 Omitido: 0

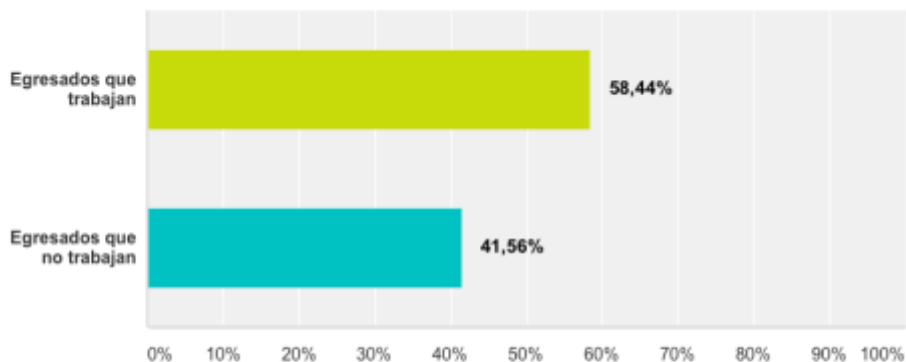


Opciones de respuesta	Respuestas	
▼ Egresados titulados	39,48%	1.347
▼ Egresados no titulados	60,52%	2.065
Total		3.412

Gráfica 1. Titulación

### Gráfica 2. Condición laboral

Respondido: 3.412 Omitido: 0

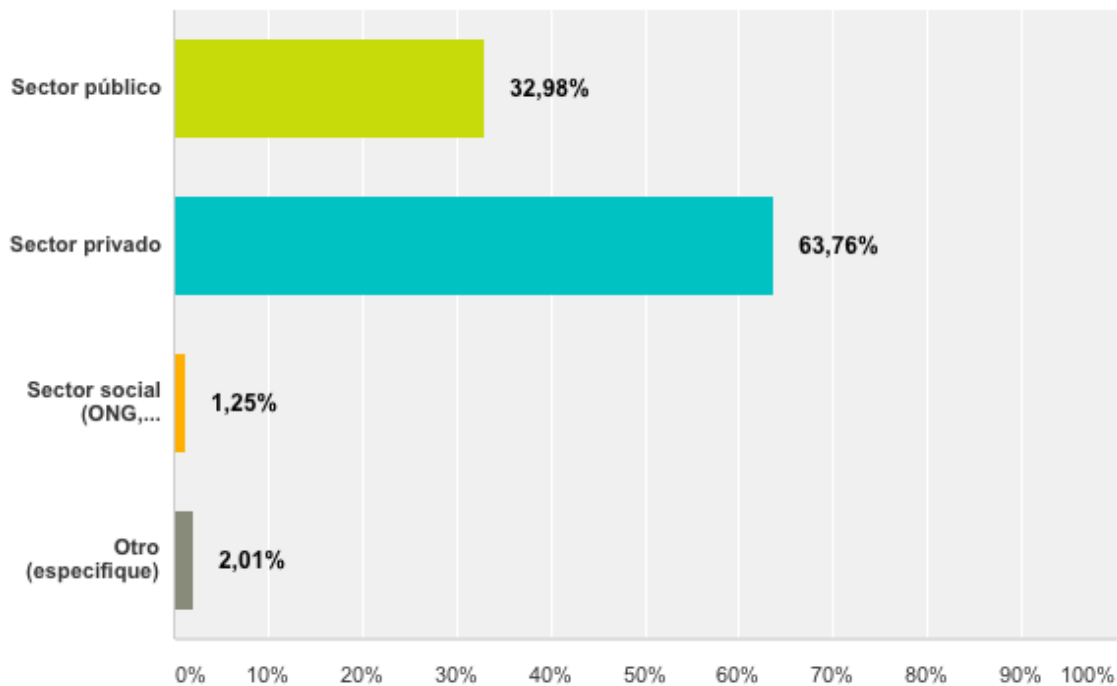


Opciones de respuesta	Respuestas	
▼ Egresados que trabajan	58,44%	1.994
▼ Egresados que no trabajan	41,56%	1.418
Total		3.412

Gráfica 2. Condición laboral

### Gráfica 3. Sector al que pertenece la empresa, institución u organización en la que trabaja:

Respondido: 1.995 Omitido: 1.417

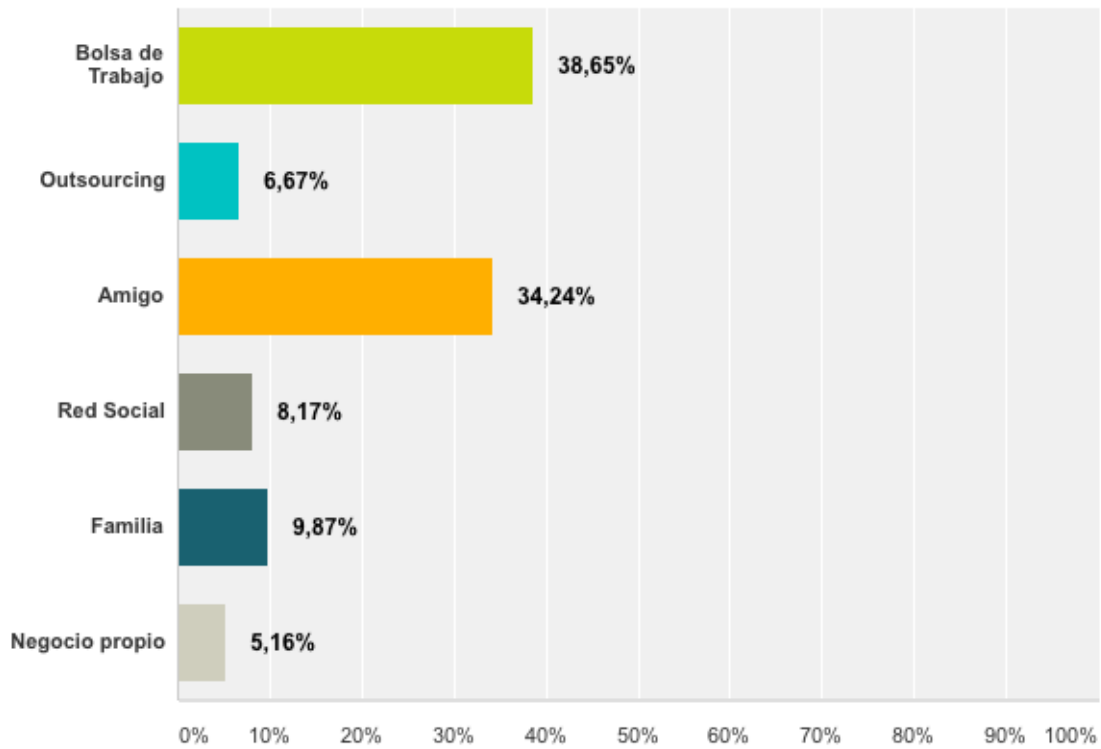


Opciones de respuesta	Respuestas
▼ Sector público	32,98% 658
▼ Sector privado	63,76% 1.272
▼ Sector social (ONG, patronato)	1,25% 25
▼ Otro (especifique)	<b>Respuestas</b> 2,01% 40
Total	1.995

Gráfica 3. Sector al que pertenece la empresa, institución u organización en la que trabaja

### Gráfica 4. Forma en que se vinculó a su empleo actual

Respondido: 1.995 Omitido: 1.417

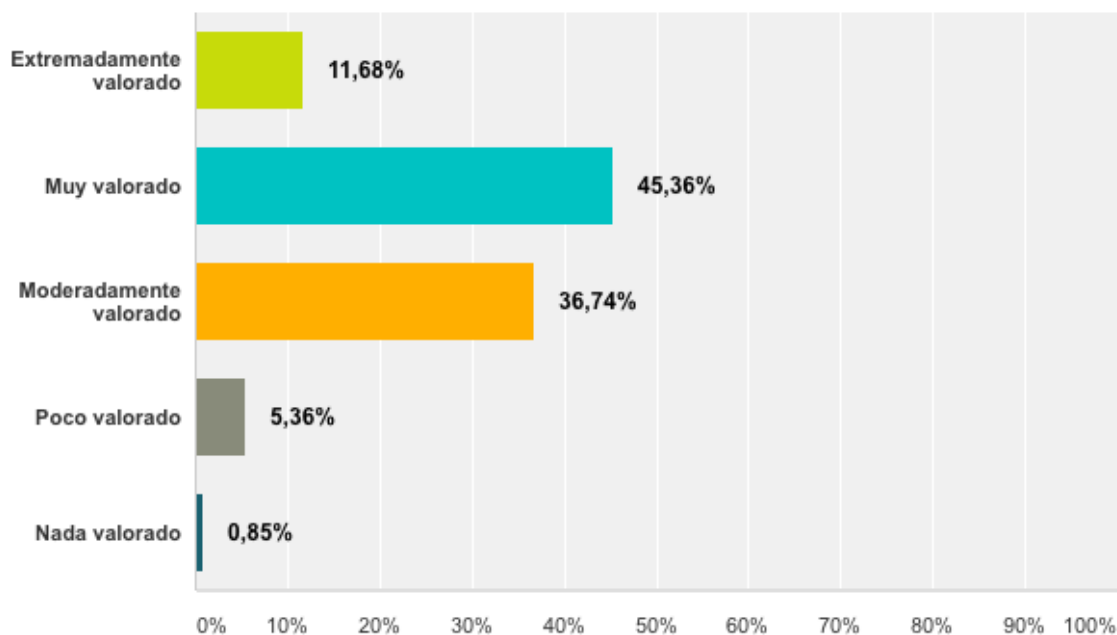


Opciones de respuesta	Respuestas
▼ Bolsa de Trabajo	38,65% 771
▼ Outsourcing	6,67% 133
▼ Amigo	34,24% 683
▼ Red Social	8,17% 163
▼ Familia	9,87% 197
▼ Negocio propio	5,16% 103
Total de encuestados: 1.995	

Gráfica 4. Forma en que se vinculó a su empleo actual

## Gráfica 5. Grado de valoración que perciben sus jefes sobre su trabajo

Respondido: 1.995 Omitido: 1.417



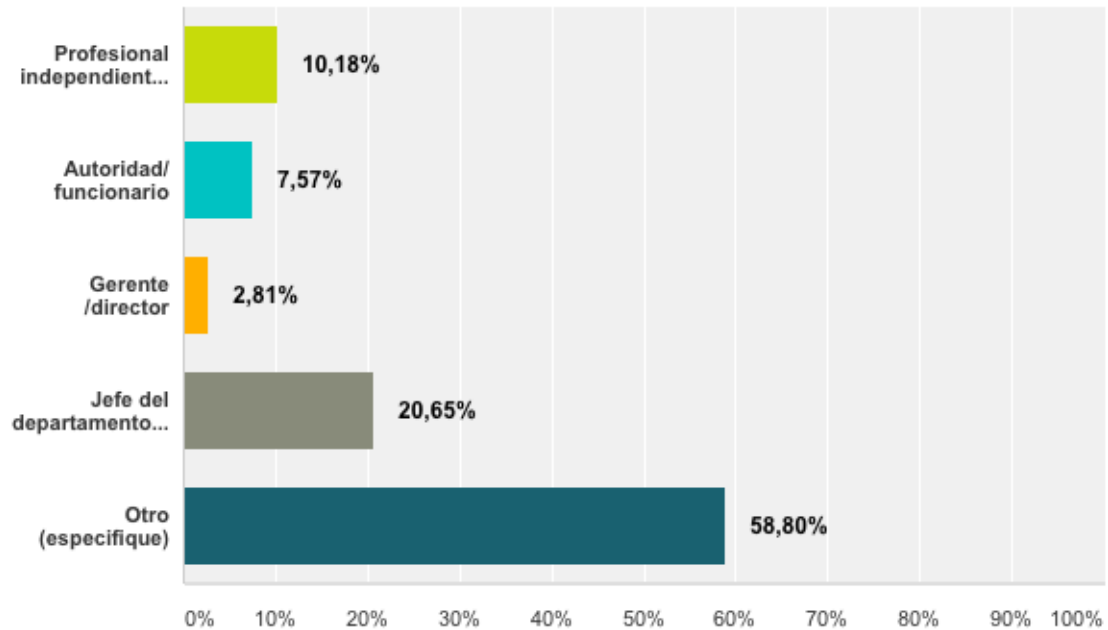
Opciones de respuesta	Respuestas
Extremadamente valorado	11,68% 233
Muy valorado	45,36% 905
Moderadamente valorado	36,74% 733
Poco valorado	5,36% 107
Nada valorado	0,85% 17
<b>Total</b>	<b>1.995</b>

Gráfica 5. Grado de valoración que perciben sus jefes sobre su trabajo



## Gráfica 6. Puesto o cargo que desempeña en su actual empleo

Respondido: 1.995 Omitido: 1.417

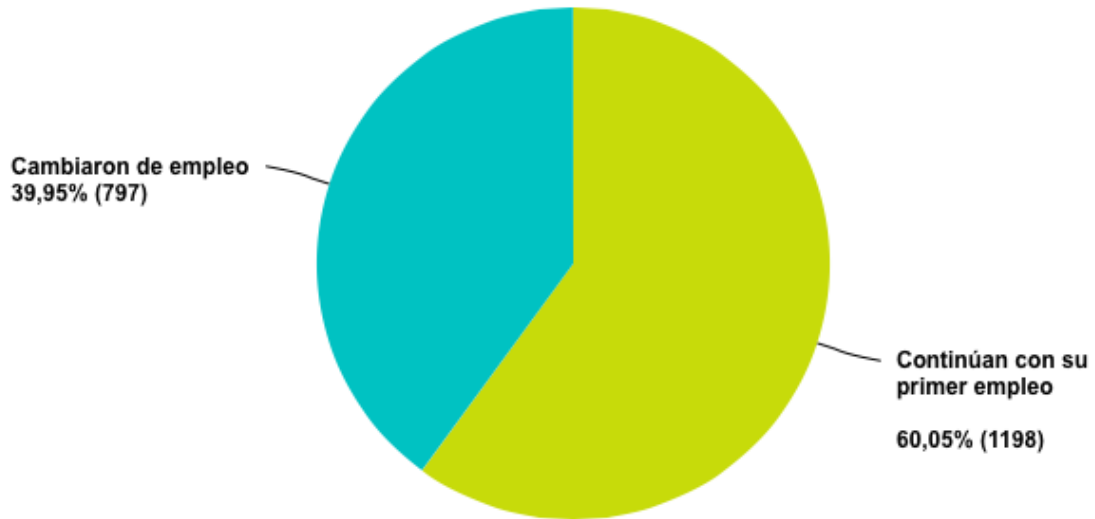


Opciones de respuesta	Respuestas	
Profesional independiente/ dueño/ autoempleo	10,18%	203
Autoridad/ funcionario	7,57%	151
Gerente /director	2,81%	56
Jefe del departamento/ supervisor	20,65%	412
Otro (especifique)	<b>Respuestas</b> 58,80%	1.173
Total		1.995

Gráfica 6. Puesto o cargo que desempeña en su actual empleo

## Gráfico 7. Egresados que su trabajo actual es también su primer empleo

Respondido: 1.995 Omitido: 1.417

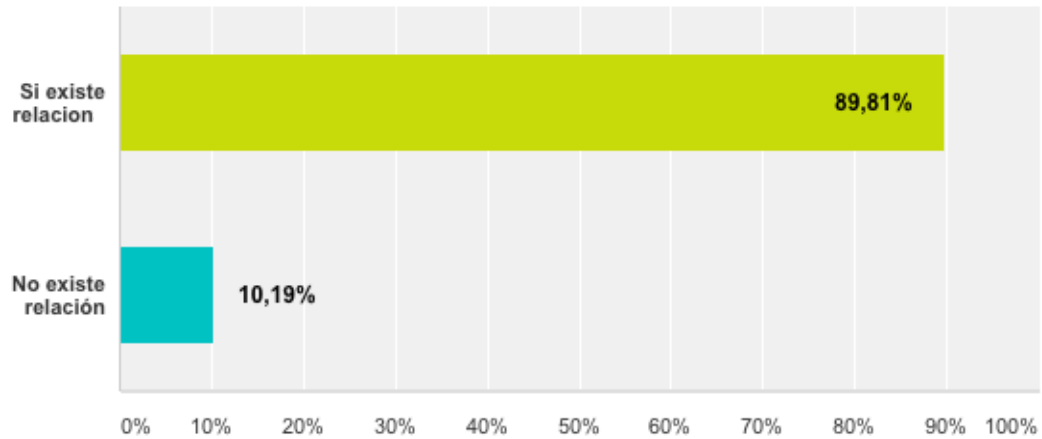


Opciones de respuesta	Respuestas
Continúan con su primer empleo	60,05% 1.198
Cambiaron de empleo	39,95% 797
Total	1.995

Gráfica 7. Egresados para los que su trabajo actual es también su primer empleo

## Gráfica 8. Relación de su trabajo con su formación profesional

Respondido: 1.197 Omitido: 2.215

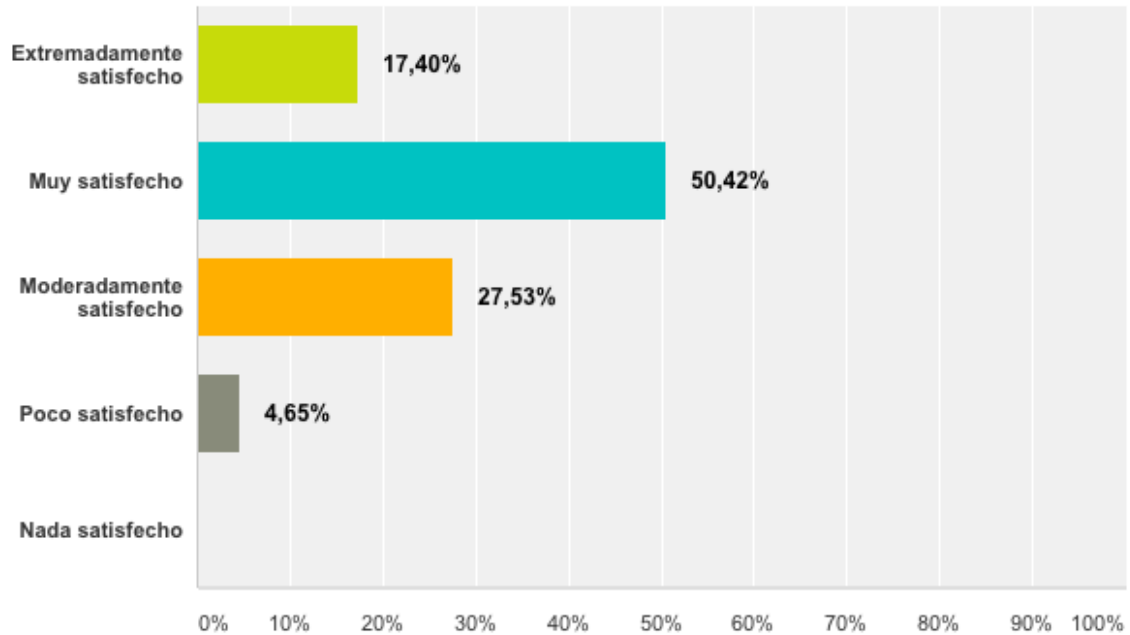


Opciones de respuesta	Respuestas
Si existe relación	89,81% 1.075
No existe relación	10,19% 122
Total	1.197

Gráfica 8. Relación de su trabajo con su formación profesional

### Gráfica 9. ¿Qué tan satisfecho está con el desarrollo de su carrera profesional?

Respondido: 1.075 Omitido: 2.337

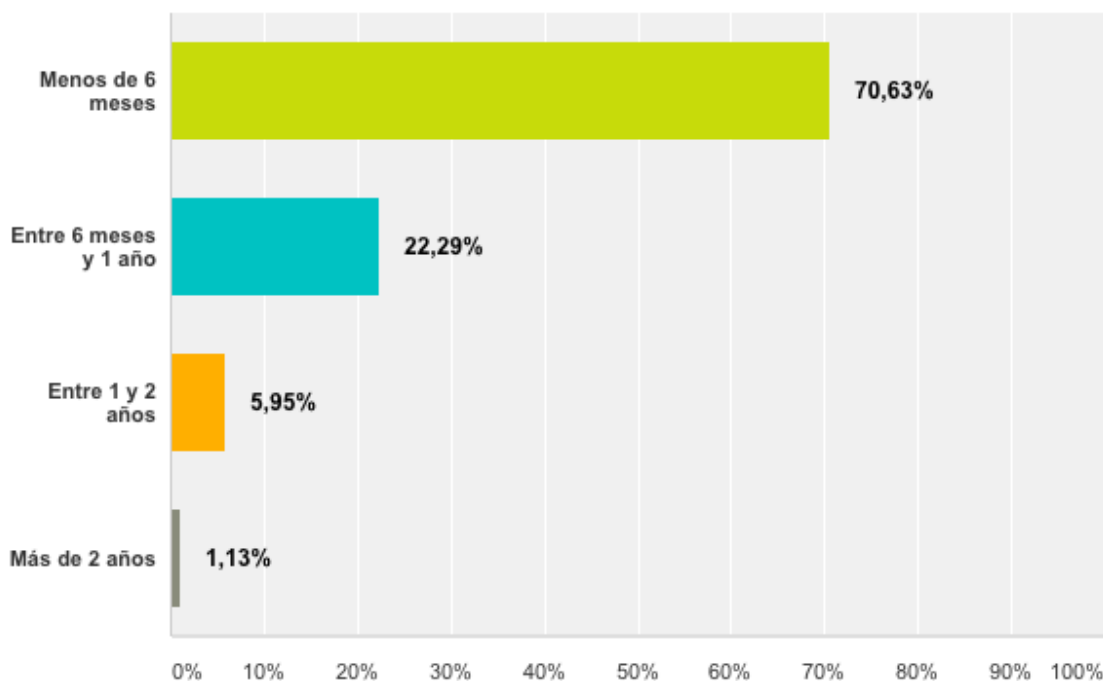


Opciones de respuesta	Respuestas
Extremadamente satisfecho	17,40% 187
Muy satisfecho	50,42% 542
Moderadamente satisfecho	27,53% 296
Poco satisfecho	4,65% 50
Nada satisfecho	0,00% 0
<b>Total</b>	<b>1.075</b>

Gráfica 9. ¿Qué tan satisfecho está con el desarrollo de su carrera profesional?

## Gráfica 10. Tiempo que tardaron los egresados en obtener empleo

Respondido: 1.328 Omitido: 2.084

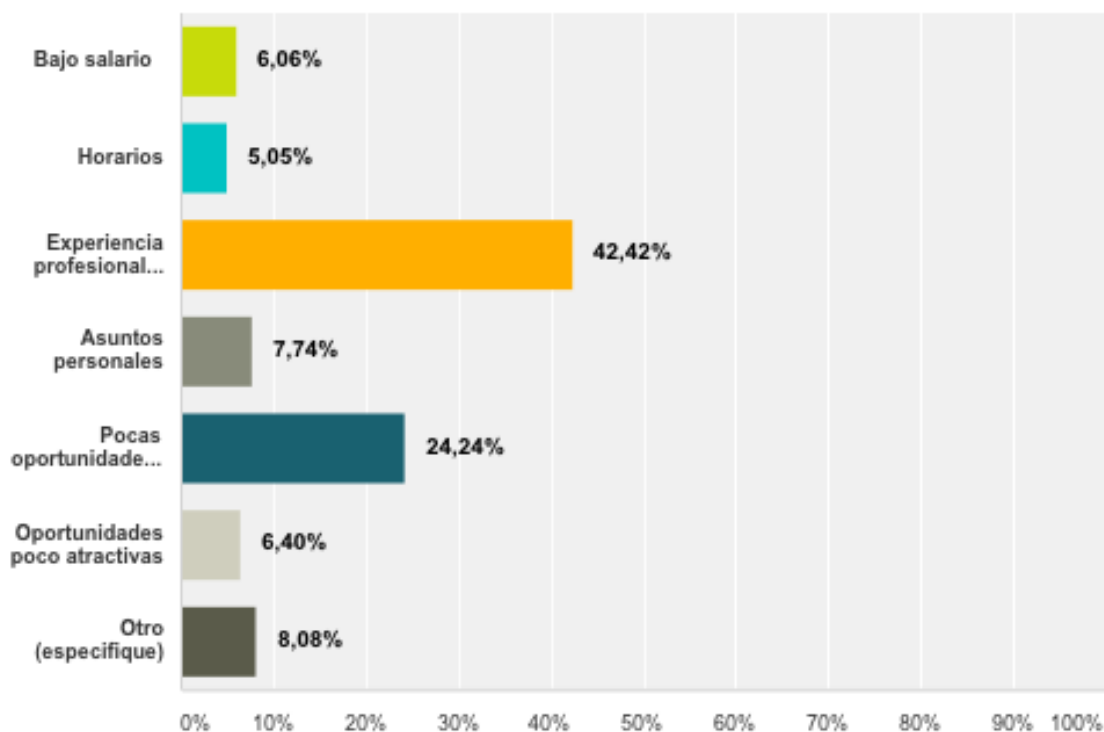


Opciones de respuesta	Respuestas
Menos de 6 meses	70,63% 938
Entre 6 meses y 1 año	22,29% 296
Entre 1 y 2 años	5,95% 79
Más de 2 años	1,13% 15
Total	1.328

Gráfica 10. Tiempo que tardaron los egresados en obtener empleo

## Gráfica 11. Razones por las cuales egresados no obtuvieron un trabajo dentro de su campo profesional

Respondido: 297 Omitido: 3.115

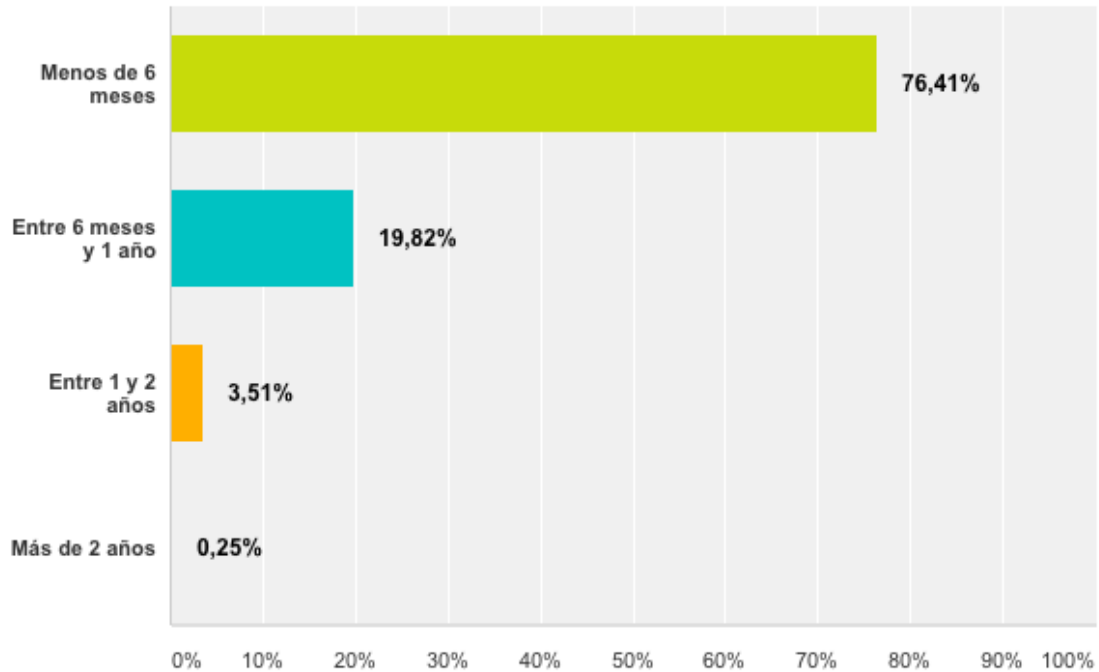


Opciones de respuesta	Respuestas
▼ Bajo salario	6,06% 18
▼ Horarios	5,05% 15
▼ Experiencia profesional solicitada	42,42% 126
▼ Asuntos personales	7,74% 23
▼ Pocas oportunidades de empleo	24,24% 72
▼ Oportunidades poco atractivas	6,40% 19
▼ Otro (especifique)	<b>Respuestas</b> 8,08% 24
Total	297

Gráfica 11. Razones por las cuales egresados no obtuvieron un trabajo dentro de su campo profesional

## Gráfica 12. Tiempo que tardaron en obtener su primer empleo

Respondido: 797 Omitido: 2.615

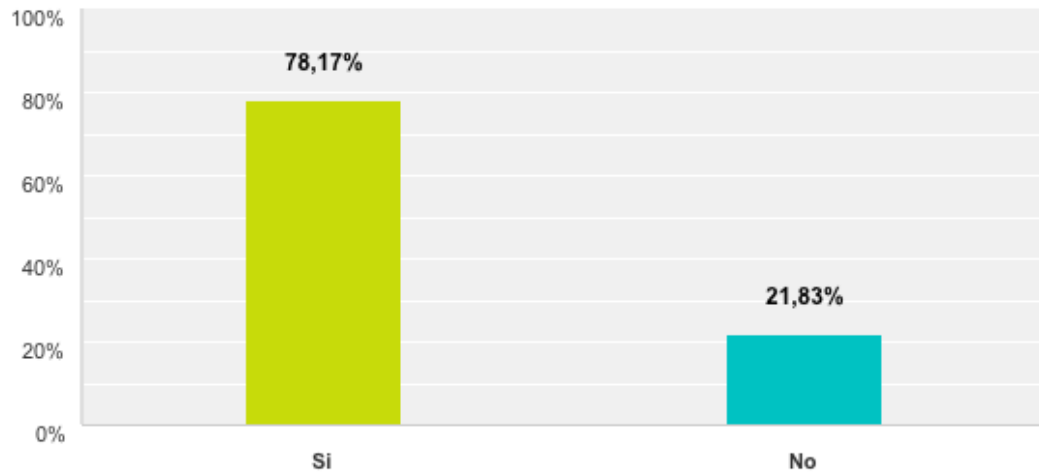


Opciones de respuesta	Respuestas	
Menos de 6 meses	76,41%	609
Entre 6 meses y 1 año	19,82%	158
Entre 1 y 2 años	3,51%	28
Más de 2 años	0,25%	2
Total		797

Gráfica 12. Tiempo que tardaron en obtener su primer empleo

### Gráfica 13. Relación del primer trabajo con su profesión

Respondido: 797 Omitido: 2.615



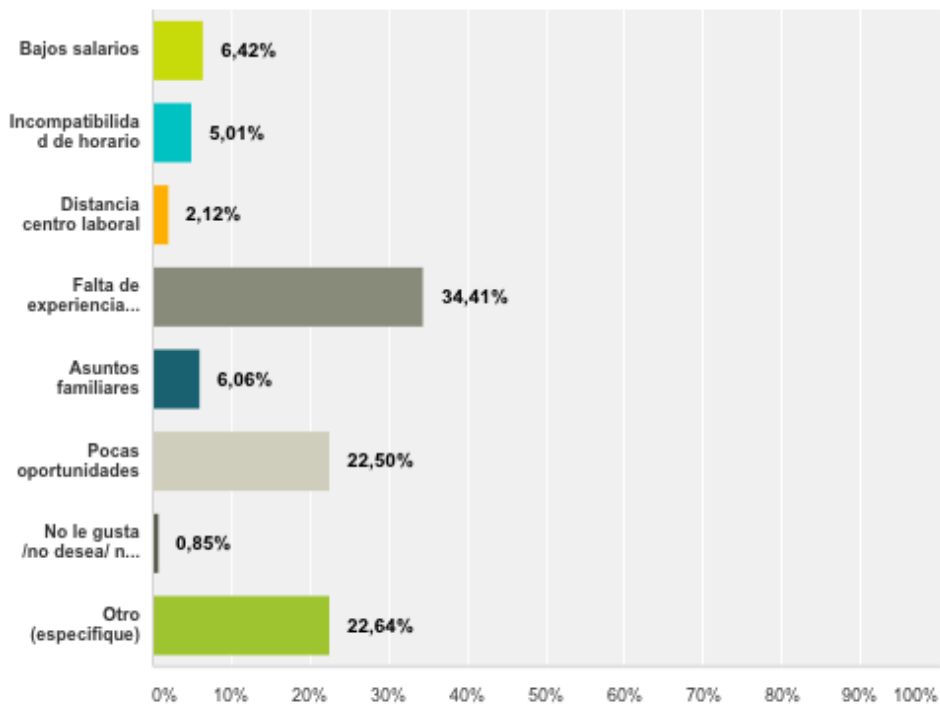
Opciones de respuesta	Respuestas
Si	78,17% 623
No	21,83% 174
Total	797

Gráfica 13. Relación del primer trabajo con su profesión



### Gráfica 14. Razones por las que egresados no han logrado conseguir trabajo

Respondido: 1.418 Omitido: 1.994

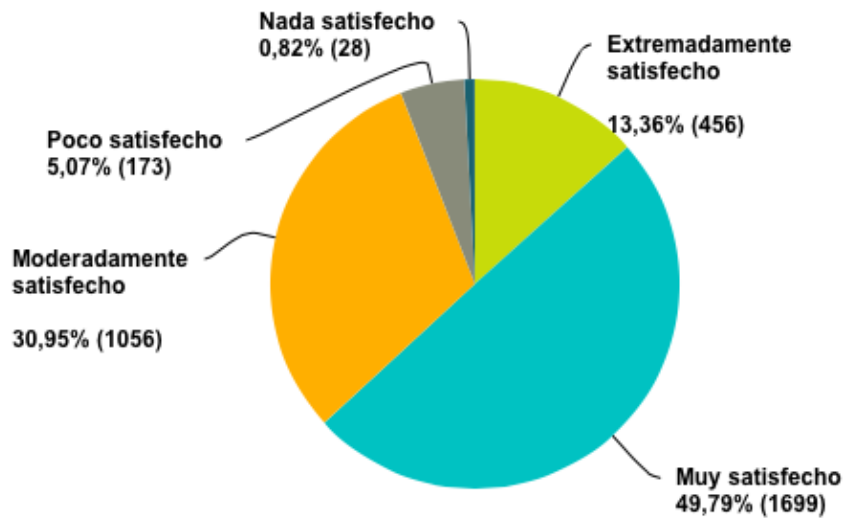


Opciones de respuesta	Respuestas	
▼ Bajos salarios	6,42%	91
▼ Incompatibilidad de horario	5,01%	71
▼ Distancia centro laboral	2,12%	30
▼ Falta de experiencia laboral	34,41%	488
▼ Asuntos familiares	6,06%	86
▼ Pocas oportunidades	22,50%	319
▼ No le gusta /no desea/ no le interesa	0,85%	12
▼ Otro (especifique)	<b>Respuestas</b> 22,64%	321
Total		1.418

Gráfica 14. Razones por las que egresados no han logrado conseguir trabajo

## Gráfica 15. ¿Qué tan satisfecho se siente con la formación recibida por la UAEM?

Respondido: 3.412 Omitido: 0

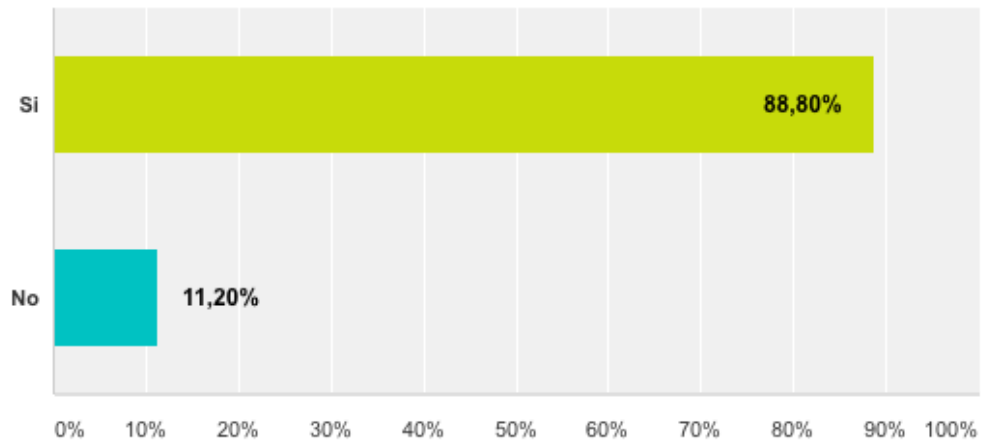


Opciones de respuesta	Respuestas
Extremadamente satisfecho	13,36% 456
Muy satisfecho	49,79% 1.699
Moderadamente satisfecho	30,95% 1.056
Poco satisfecho	5,07% 173
Nada satisfecho	0,82% 28
Total	3.412

Gráfica 15. ¿Qué tan satisfecho se siente con la formación recibida por la UAEM?

### Gráfica 16. Si tuviera que cursar nuevamente su licenciatura u otra ¿elegiría inscribirse en la UAEM?

Respondido: 3.412 Omitido: 0



Opciones de respuesta	Respuestas	
Si	88,80%	3.030
No	11,20%	382
Total		3.412

Gráfica 16. Si tuviera que cursar nuevamente su licenciatura u otra ¿elegiría inscribirse en la UAEM?

**Cuadro 1. Universo de estudio**

Variable	No.
Espacios Académicos	33
Organismos Académicos	21
Centro Universitarios	10
Unidades Académicas	2
Planes de Estudio	67
Programas Educativos	115
Egresados a quienes se envió correo electrónico	11628
Egresados que atendieron el correo electrónico	11341
Egresados que contestaron la encuesta electrónica	3412

**Cuadro 2. Egresados que contestaron el cuestionario por espacio académico y sexo**

Espacios Académicos	H	M	Total	
			ABS	%
OA	675	1298	1973	58%
CU	503	824	1327	39%
UAP	34	78	112	3%
<b>Total</b>	<b>1212</b>	<b>2200</b>	<b>3412</b>	<b>100%</b>

**Cuadro 3. Egresados con y sin empleo por espacio académico y sexo**

Egresados	OA		CU		UAP		Total	
	H	M	H	M	H	M	ABS	%
Con empleo	410	717	335	476	22	34	1994	58%
Sin empleo	265	581	168	348	12	44	1418	42%
<b>Total</b>	<b>675</b>	<b>1298</b>	<b>503</b>	<b>824</b>	<b>34</b>	<b>78</b>	<b>3412</b>	<b>100%</b>

**Cuadro 4. Egresados titulados y no titulados por sexo**

Egresados	OA		CU		UAP		Total	
	H	M	H	M	H	M	ABS	%
Titulados	261	551	168	334	6	27	1347	39%
No Titulados	414	747	335	490	28	51	2065	61%
<b>Total</b>	<b>675</b>	<b>1298</b>	<b>503</b>	<b>824</b>	<b>34</b>	<b>78</b>	<b>3412</b>	<b>100%</b>

**Cua dro 5. ¿Qué grado de valoración percibes en tus jefes sobre tu trabajo?**

Espacios Académicos	Extremadamente valorado	Muy Valorado	Moderadamente valorado	Poco valorado	Nada valorado	Total
OA	116	434	505	11	61	1127
CU	110	284	369	5	43	811
UAP	7	15	30	1	3	56
<b>Total</b>	<b>233</b>	<b>733</b>	<b>904</b>	<b>17</b>	<b>107</b>	<b>1994</b>

**Cua dro 6. Sector al que pertenece la empresa u organización en la que trabajas**

Sector	OA	CU	UAP	Total	
				ABS	%
Público	402	243	13	658	33%
Privado	690	539	43	1272	64%
Social	14	11	0	25	1%
Otro	22	17	0	39	2%
<b>Total</b>	<b>1128</b>	<b>810</b>	<b>56</b>	<b>1994</b>	<b>100%</b>

**Cua dro 7. Su trabajo o principal actividad se relaciona con su profesión**

Egresados	SI		NO		Total ABS
	ABS	%	ABS	%	
OA	611	90%	66	10%	677
CU	430	89%	51	11%	481
UAP	34	87%	5	13%	39
<b>Total</b>	<b>1075</b>	<b>90%</b>	<b>122</b>	<b>10%</b>	<b>1197</b>

**Cua dro 8. ¿El primer empleo se relacionaba con su profesión?**

Egresados	SI		NO	
	H	M	H	M
OA	122	132	29	47
CU	133	222	35	60
UAP	8	6	1	2
<b>Total</b>	<b>263</b>	<b>360</b>	<b>65</b>	<b>109</b>

**Cuadro 9. Tiempo que tardaron en obtener su empleo**

Tiempo	OA		CU		UAP		Total	
	H	M	H	M	H	M	ABS	%
Menos de 6 meses	198	326	144	240	11	19	938	71%
Entre 6 meses y un año	51	119	51	67	2	6	296	22%
Entre 1 y 2 años	13	32	9	24		1	79	6%
Más de 2 años	6	4	1	2		2	15	1%
<b>Total</b>	<b>268</b>	<b>481</b>	<b>205</b>	<b>333</b>	<b>13</b>	<b>28</b>	<b>1328</b>	<b>100%</b>

**Cuadro 10. Egresados que se inscribirían nuevamente a la UAEM**

Espacios Académicos	SI	NO	Total
OA	1752	221	1973
CU	1177	150	1327
UAP	101	11	112
<b>Total</b>	<b>3030</b>	<b>382</b>	<b>3412</b>

**Cuadro 11. Egresados no titulados incorporados al campo laboral por sector**

Espacios Académicos	Público		Privado		Social		Otro		Total	
	H	M	H	M	H	M	H	M	H	M
OA	77	107	147	220	2	6	3	9	229	342
CU	47	73	158	166	3	4	5	1	213	244
UAP	4	6	15	17	0	0	0	0	19	23
<b>Total</b>	<b>128</b>	<b>186</b>	<b>320</b>	<b>403</b>	<b>5</b>	<b>10</b>	<b>8</b>	<b>10</b>	<b>461</b>	<b>609</b>

**Cuadro 12. Egresados que no han logrado conseguir empleo**

Espacios Académicos	Razones por las cuales no trabajan								Total
	1	2	3	4	5	6	7	8	
OA	62	62	12	266	45	166	10	223	<b>846</b>
CU	28	9	16	198	38	134	2	91	<b>516</b>
UAP	1	0	2	24	3	19	0	7	<b>56</b>
<b>Total</b>	<b>91</b>	<b>71</b>	<b>30</b>	<b>488</b>	<b>86</b>	<b>319</b>	<b>12</b>	<b>321</b>	<b>1418</b>

1. Bajos salarios
2. Incompatibilidad de horarios
3. Distancia al centro laboral
4. Falta de experiencia laboral
5. Asuntos familiares
6. Pocas oportunidades
7. No le gusta/no desea/no le interesa
8. Otra

**Cuadro 13. Grado de satisfacción del egresado por la formación recibida en la UAEM**

Espacios Académicos	Extremadamente satisfecho	Muy satisfecho	Moderadamente satisfecho	Poco satisfecho	Nada satisfecho
OA	228	1016	624	92	13
CU	215	635	393	72	12
UAP	13	48	39	9	3
<b>Total</b>	<b>456</b>	<b>1699</b>	<b>1056</b>	<b>173</b>	<b>28</b>

**Cuadro 14. Grado de satisfacción del egresado por la formación recibida en la UAEM por sexo.**

Espacios Académicos	Extremadamente satisfecho		Muy satisfecho		Moderadamente satisfecho		Poco satisfecho		Nada satisfecho		Total
	H	M	H	M	H	M	H	M	H	M	
OA	83	145	345	671	205	419	33	59	9	4	1973
CU	92	123	222	413	153	240	33	39	3	9	1327
UAP	4	9	14	34	14	25	1	8	1	2	112
<b>Total</b>	<b>179</b>	<b>277</b>	<b>581</b>	<b>1118</b>	<b>372</b>	<b>684</b>	<b>67</b>	<b>106</b>	<b>13</b>	<b>15</b>	<b>3412</b>

**Cuadro 15. Tiempo en que los egresados obtuvieron su primer empleo**

Espacios Académicos	OA		CU		UAP		Total	
	H	M	H	M	H	M	ABS	%
Menos de 6 meses	127	218	119	129	8	8	609	76%
Entre 6 meses y un año	36	54	25	42	1	0	158	20%
Entre 1 y 2 años	5	9	7	7	0	0	28	4%
Más de 2 años	0	1		1	0	0	2	0%
<b>Total</b>	<b>168</b>	<b>282</b>	<b>151</b>	<b>179</b>	<b>9</b>	<b>8</b>	<b>797</b>	<b>100%</b>

\*Nota: El total de respuestas corresponde a los egresados que cambiaron de empleo.

**Cuadro 16. Razones por las que no obtuvo empleo dentro del campo profesional**

Espacios Académicos	Razones por las cuales no trabajan						
	1	2	3	4	5	6	7
OA	8	9	58	15	48	10	13
CU	10	6	66	6	21	9	10
UAP	0	0	2	2	3	0	1
<b>Total</b>	<b>18</b>	<b>15</b>	<b>126</b>	<b>23</b>	<b>72</b>	<b>19</b>	<b>24</b>

1. Bajos salarios
2. Incompatibilidad de horarios
3. Experiencia profesional solicitada
4. Asuntos personales
5. Pocas oportunidades de empleo
6. Oportunidades poco atractivas
7. Otra

Nota: Son egresados que actualmente cuentan con trabajo, pero fuera del campo profesional



**Cuadro 17. Egresados titulados y no titulados por espacios académicos y sexo**

Espacios Académicos	Hombres		Mujeres		Total general
	Si	No	Si	No	
<b>CENTROS UNIVERSITARIOS UAEM</b>	<b>168</b>	<b>335</b>	<b>334</b>	<b>490</b>	<b>1327</b>
AMECAMECA	14	12	26	36	88
ATLACOMULCO	24	19	62	24	129
ECATEPEC	20	23	43	50	136
TEMASCALTEPEC	21	16	26	23	86
TENANCINGO	7	5	17	12	41
TEXCOCO	27	37	35	65	164
VALLE DE CHALCO	10	26	11	21	68
VALLE DE MÉXICO	24	120	39	145	328
VALLE DE TEOTIHUACAN	5	26	21	35	87
ZUMPANGO	16	51	54	79	200
<b>ORGANISMOS ACADÉMICOS</b>	<b>261</b>	<b>414</b>	<b>551</b>	<b>747</b>	<b>1973</b>
FACULTAD DE ANTROPOLOGÍA	3	10	3	16	32
FACULTAD DE ARQUITECTURA Y DISEÑO	11	17	11	10	49
FACULTAD DE ARTES	5		4	2	11
FACULTAD DE CIENCIAS	11	13	5	21	50
FACULTAD DE CIENCIAS AGRÍCOLAS	12	12	10	8	42
FACULTAD DE CIENCIAS DE LA CONDUCTA	9	8	82	42	141
FACULTAD DE CIENCIAS POLÍTICAS Y SOCIALES	9	17	14	38	78
FACULTAD DE CONTADURÍA Y ADMINISTRACIÓN	42	101	75	140	358
FACULTAD DE DERECHO	32	34	50	54	170
FACULTAD DE ECONOMÍA	25	29	37	48	139
FACULTAD DE ENFERMERÍA Y OBSTETRICIA		12	34	79	125
FACULTAD DE GEOGRAFÍA	8	15	9	20	52
FACULTAD DE HUMANIDADES	9	14	13	33	69
FACULTAD DE INGENIERÍA	16	32	4	12	64
FACULTAD DE LENGUAS	4	8	21	22	55
FACULTAD DE MEDICINA	8	10	48	50	116
FACULTAD DE MEDICINA VETERINARIA Y ZOOTECNIA	13	19	17	31	80
FACULTAD DE ODONTOLOGÍA	9	7	20	22	58
FACULTAD DE PLANEACIÓN URBANA Y REGIONAL	5	17	13	23	58
FACULTAD DE QUÍMICA	21	26	39	46	132
FACULTAD DE TURISMO Y GASTRONOMÍA	9	13	42	30	94
<b>UNIDAD ACADÉMICA PROFESIONAL</b>	<b>6</b>	<b>28</b>	<b>27</b>	<b>51</b>	<b>112</b>
NEZAHUALCÓYOTL	4	11	21	32	68
TIANGUISTENCO	2	17	6	19	44
<b>Total</b>	<b>435</b>	<b>777</b>	<b>912</b>	<b>1288</b>	<b>3412</b>

**Cuadro 18. Egresados con y sin empleo por espacio académico y sexo**

Espacios Académicos	Hombres		Mujeres		Total general
	Si	No	Si	No	
<b>CENTRO UNIVERSITARIO UAEM</b>	<b>335</b>	<b>168</b>	<b>476</b>	<b>348</b>	<b>1327</b>
AMECAMECA	16	10	28	34	88
ATLACOMULCO	27	16	47	39	129
ECATEPEC	30	13	54	39	136
TEMASCALTEPEC	14	23	21	28	86
TENANCINGO	6	6	12	17	41
TEXCOCO	42	22	52	48	164
VALLE DE CHALCO	24	12	20	12	68
VALLE DE MÉXICO	110	34	131	53	328
VALLE DE TEOTIHUACÁN	17	14	33	23	87
ZUMPANGO	49	18	78	55	200
<b>ORGANISMOS ACADÉMICOS</b>	<b>410</b>	<b>265</b>	<b>717</b>	<b>581</b>	<b>1973</b>
FACULTAD DE ANTROPOLOGÍA	5	8	9	10	32
FACULTAD DE ARQUITECTURA Y DISEÑO	18	10	16	5	49
FACULTAD DE ARTES	2	3	2	4	11
FACULTAD DE CIENCIAS	10	14	9	17	50
FACULTAD DE CIENCIAS AGRÍCOLAS	12	12	9	9	42
FACULTAD DE CIENCIAS DE LA CONDUCTA	13	4	79	45	141
FACULTAD DE CIENCIAS POLÍTICAS Y SOCIALES	14	12	27	25	78
FACULTAD DE CONTADURÍA Y ADMINISTRACIÓN	109	34	141	74	358
FACULTAD DE DERECHO	41	25	49	55	170
FACULTAD DE ECONOMÍA	37	17	56	29	139
FACULTAD DE ENFERMERÍA Y OBSTETRICIA	6	6	52	61	125
FACULTAD DE GEOGRAFÍA	7	16	9	20	52
FACULTAD DE HUMANIDADES	8	15	27	19	69
FACULTAD DE INGENIERÍA	29	19	8	8	64
FACULTAD DE LENGUAS	8	4	33	10	55
FACULTAD DE MEDICINA	13	5	51	47	116
FACULTAD DE MEDICINA VETERINARIA Y ZOOTECNIA	25	7	25	23	80
FACULTAD DE ODONTOLOGÍA	11	5	21	21	58
FACULTAD DE PLANEACIÓN URBANA Y REGIONAL	8	14	11	25	58
FACULTAD DE QUÍMICA	21	26	42	43	132
FACULTAD DE TURISMO Y GASTRONOMÍA	13	9	41	31	94
<b>UNIDAD ACADÉMICA PROFESIONAL</b>	<b>22</b>	<b>12</b>	<b>34</b>	<b>44</b>	<b>112</b>
NEZAHUALCÓYOTL	12	3	25	28	68
TIANGUISTENCO	10	9	9	16	44
<b>Total</b>	<b>767</b>	<b>445</b>	<b>1227</b>	<b>973</b>	<b>3412</b>

**Cuadro 19. Grado de satisfacción de los jefes, respecto al desempeño laboral de los egresados que trabajan**

Espacios Académicos	Extremadamente valorado		Muy valorado		Moderadamente valorado		Poco valorado		Nada valorado		Total	
	H	M	H	M	H	M	H	M	H	M	H	M
<b>CENTROS UNIVERSITARIOS UAEM</b>	<b>54</b>	<b>56</b>	<b>172</b>	<b>197</b>	<b>95</b>	<b>189</b>	<b>13</b>	<b>30</b>	<b>1</b>	<b>4</b>	<b>335</b>	<b>476</b>
AMECAMECA	3	3	9	16	3	8	1	1			16	28
ATLACOMULCO	4	4	18	16	4	22	1	5			27	47
ECATEPEC	3	6	17	24	9	22	1	2			30	54
TEMASCALTEPEC	6	2	7	10	1	8		1			14	21
TENANCINGO	3	5		5	3	2					6	12
TEXCOCO	5	8	20	21	16	18	1	5			42	52
VALLE DE CHALCO	3	1	12	7	8	11			1	1	24	20
VALLE DE MÉXICO	16	15	58	50	29	56	7	8		2	110	131
VALLE DE TEOTIHUACÁN	4	3	6	11	7	14		5			17	33
ZUMPANGO	7	9	25	37	15	28	2	3		1	49	78
<b>ORGANISMOS ACADÉMICOS</b>	<b>54</b>	<b>62</b>	<b>197</b>	<b>309</b>	<b>133</b>	<b>300</b>	<b>19</b>	<b>42</b>	<b>7</b>	<b>4</b>	<b>410</b>	<b>717</b>
FACULTAD DE ANTROPOLOGÍA		1	2	3	1	4	1		1		5	8
FACULTAD DE ARQUITECTURA Y DISEÑO	2	2	11	7	3	3	1	3	1	1	18	16
FACULTAD DE ARTES			1		1	1		1			2	2
FACULTAD DE CIENCIAS	2	1	5	3		4	2	1	1		10	9
FACULTAD DE CIENCIAS AGRÍCOLAS	2	2	7	6	2	1			1		12	9
FACULTAD DE CIENCIAS DE LA CONDUCTA		6	6	31	7	37		5			13	79
FACULTAD DE CIENCIAS POLÍTICAS Y SOCIALES	1	2	11	14	1	11	1	1			14	28
FACULTAD DE CONTADURÍA Y ADMINISTRACIÓN	15	10	43	58	43	63	6	9	2	1	109	141
FACULTAD DE DERECHO	7	3	23	23	11	20		3			41	49
FACULTAD DE ECONOMÍA	6	7	20	24	9	22	2	2		1	37	56
FACULTAD DE ENFERMERÍA Y OBSTETRICIA	1	7	3	19	2	24		2			6	52
FACULTAD DE GEOGRAFÍA		1	4	3	3	5					7	9
FACULTAD DE HUMANIDADES		2	3	12	4	11	1	1		1	8	27
FACULTAD DE INGENIERÍA	2		12	3	13	4	1	1	1		29	8
FACULTAD DE LENGUAS	1	2	5	15	2	15		1			8	33
FACULTAD DE MEDICINA	2	5	5	23	4	20	2	3			13	51
FACULTAD DE MEDICINA VETERINARIA Y ZOOTECNIA	6	3	10	15	9	5		2			25	25
FACULTAD DE ODONTOLOGÍA	4	1	3	10	4	8		2			11	21
FACULTAD DE PLANEACIÓN URBANA Y REGIONAL	1	3	7	4		3		1			8	11
FACULTAD DE QUÍMICA		1	9	18	11	22	1	1			21	42
FACULTAD DE TURISMO Y GASTRONOMÍA	2	3	7	18	3	17	1	3			13	41
<b>UNIDAD ACADÉMICA PROFESIONAL</b>	<b>3</b>	<b>4</b>	<b>14</b>	<b>16</b>	<b>3</b>	<b>12</b>	<b>2</b>	<b>1</b>	<b>0</b>	<b>1</b>	<b>22</b>	<b>34</b>
NEZAHUALCÓYOTL	2	3	7	13	1	8	2			1	12	25
TIANGUISTENCO	1	1	7	3	2	4		1			10	9
<b>Total</b>	<b>111</b>	<b>122</b>	<b>383</b>	<b>522</b>	<b>231</b>	<b>501</b>	<b>34</b>	<b>73</b>	<b>8</b>	<b>9</b>	<b>767</b>	<b>1227</b>

**Cua dro 20. Puesto que desempeñan los egresados que trabajan**

Puesto que desempeñan
1. Profesional independiente/ dueño/ autoempleo
2. Autoridad/funcionario
3. Gerente/ director
4. Jefe del departamento/ supervisor
5. Otro

Espacios Académicos	1	2	3	4	5	Total
<b>CENTRO UNIVERSITARIO UAEM</b>	<b>77</b>	<b>64</b>	<b>25</b>	<b>189</b>	<b>456</b>	<b>811</b>
AMECAMECA	6	5	1	11	21	44
ATLACOMULCO	11	7	3	21	32	74
ECATEPEC	8	9	4	13	50	84
TEMASCALTEPEC	5	7	2	6	15	35
TENANCINGO	4		2	4	8	18
TEXCOCO	5	8	1	23	57	94
VALLE DE CHALCO	6	1		13	24	44
VALLE DE MÉXICO	15	13	7	55	151	241
VALLE DE TEOTIHUACÁN	4	2	1	14	29	50
ZUMPANGO	13	12	4	29	69	127
<b>ORGANISMOS ACADÉMICOS</b>	<b>118</b>	<b>83</b>	<b>30</b>	<b>218</b>	<b>678</b>	<b>1127</b>
FACULTAD DE ANTROPOLOGIA	1	1		1	10	13
FACULTAD DE ARQUITECTURA Y DISEÑO	1	3	2	12	16	34
FACULTAD DE ARTES	1		1		2	4
FACULTAD DE CIENCIAS	2	2		4	11	19
FACULTAD DE CIENCIAS AGRICOLAS	2			5	14	21
FACULTAD DE CIENCIAS DE LA CONDUCTA	6	7	3	16	60	92
FACULTAD DE CIENCIAS POLITICAS Y SOCIALES	2	9	2	9	20	42
FACULTAD DE CONTADURÍA Y ADMINISTRACIÓN	17	14	9	57	153	250
FACULTAD DE DERECHO	10	25	1	10	44	90
FACULTAD DE ECONOMÍA	9	7	5	17	55	93
FACULTAD DE ENFERMERÍA Y OBSTETRICIA	6	2		5	45	58
FACULTAD DE GEOGRAFÍA	2	2		4	8	16
FACULTAD DE HUMANIDADES	2	3	1	6	23	35
FACULTAD DE INGENIERÍA	4	2		9	22	37
FACULTAD DE LENGUAS	5			3	33	41
FACULTAD DE MEDICINA	10	1	2	11	40	64
FACULTAD DE MEDICINA VETERINARIA Y ZOOTECNIA	11	1	2	15	21	50
FACULTAD DE ODONTOLOGÍA	15			2	15	32
FACULTAD DE PLANEACIÓN URBANA Y REGIONAL	2			5	12	19
FACULTAD DE QUÍMICA	4	3		14	42	63
FACULTAD DE TURISMO Y GASTRONOMÍA	6	1	2	13	32	54
<b>UNIDAD ACADÉMICA PROFESIONAL</b>	<b>8</b>	<b>4</b>	<b>1</b>	<b>5</b>	<b>38</b>	<b>56</b>
NEZAHUALCÓYOTL	5	4	1	4	23	37
TIANGUISTENCO	3			1	15	19
<b>Total</b>	<b>203</b>	<b>151</b>	<b>56</b>	<b>412</b>	<b>1172</b>	<b>1994</b>

**Cuadro 21. Egresados titulados incorporados al campo laboral**

Espacios Académicos	Público		Privado		Social		Otro		Total	
	H	M	H	M	H	M	H	M	H	M
<b>CENTRO UNIVERSITARIO UAEM</b>	<b>36</b>	<b>87</b>	<b>84</b>	<b>131</b>	<b>1</b>	<b>3</b>	<b>1</b>	<b>11</b>	<b>122</b>	<b>232</b>
AMECAMECA	3	6	7	9					10	15
ATLACOMULCO	6	14	9	25				2	15	41
ECATEPEC	5	11	10	15	1	1		2	16	29
TEMASCALTEPEC	3	13	6	2					9	15
TENANCINGO	1	2	2	4		1	1		4	7
TEXCOCO	8	10	13	12		1		2	21	25
VALLE DE CHALCO	1	4	8	4					9	8
VALLE DE MÉXICO	5	6	15	23				2	20	31
VALLE DE TEOTIHUACÁN		7	4	8				1	4	16
ZUMPANGO	4	14	10	29				2	14	45
<b>ORGANISMOS ACADÉMICOS</b>	<b>66</b>	<b>152</b>	<b>108</b>	<b>214</b>	<b>2</b>	<b>4</b>	<b>5</b>	<b>5</b>	<b>181</b>	<b>375</b>
FACULTAD DE ANTROPOLOGÍA	1	2							1	2
FACULTAD DE ARQUITECTURA Y DISEÑO	4	1	4	7		1			8	9
FACULTAD DE ARTES		1		1	1		1		2	2
FACULTAD DE CIENCIAS	3		1	1					4	1
FACULTAD DE CIENCIAS AGRICOLAS	2	4	3	1					5	5
FACULTAD DE CIENCIAS DE LA CONDUCTA	4	30	4	24		1		2	8	57
FACULTAD DE CIENCIAS POLÍTICAS Y SOCIALES	6	7	1	4					7	11
FACULTAD DE CONTADURÍA Y ADMINISTRACIÓN	9	15	27	48					36	63
FACULTAD DE DERECHO	12	24	12	7	1				25	31
FACULTAD DE ECONOMÍA	5	5	14	19			1		20	24
FACULTAD DE ENFERMERÍA Y OBSTETRICIA		23		4					0	27
FACULTAD DE GEOGRAFÍA	3	1		3					3	4
FACULTAD DE HUMANIDADES	2	4		3					2	7
FACULTAD DE INGENIERÍA	2	1	10	1					12	2
FACULTAD DE LENGUAS	2	6	2	12					4	18
FACULTAD DE MEDICINA	1	9	1	21		2	3	2	5	34
FACULTAD DE MEDICINA VETERINARIA Y ZOOTECNIA	5		7	6					12	6
FACULTAD DE ODONTOLOGÍA	1	4	7	12					8	16
FACULTAD DE PLANEACIÓN URBANA Y REGIONAL	2	4		2					2	6
FACULTAD DE QUÍMICA	1	6	11	18				1	12	25
FACULTAD DE TURISMO Y GASTRONOMÍA	1	5	4	20					5	25
<b>UNIDAD ACADÉMICA PROFESIONAL</b>	<b>0</b>	<b>3</b>	<b>3</b>	<b>8</b>					<b>3</b>	<b>11</b>
NEZAHUALCÓYOTL	0	3	3	7					3	10
TIANGUISTENCO				1					0	1
<b>Total</b>	<b>102</b>	<b>242</b>	<b>195</b>	<b>353</b>	<b>3</b>	<b>7</b>	<b>6</b>	<b>16</b>	<b>306</b>	<b>618</b>



**Cuadro 22. Egresados que se inscribirían nuevamente a la UAEM, si tuvieran que cursar la licenciatura otra vez**

<b>Espacios Académicos</b>	<b>SI</b>	<b>NO</b>	<b>Total</b>
<b>CENTRO UNIVERSITARIO UAEM</b>	<b>1177</b>	<b>150</b>	<b>1327</b>
AMECAMECA	73	15	88
ATLACOMULCO	124	5	129
ECATEPEC	116	20	136
TEMASCALTEPEC	81	5	86
TENANCINGO	36	5	41
TEXCOCO	141	23	164
VALLE DE CHALCO	63	5	68
VALLE DE MÉXICO	276	52	328
VALLE DE TEOTIHUACÁN	76	11	87
ZUMPANGO	191	9	200
<b>ORGANISMOS ACADÉMICOS</b>	<b>1752</b>	<b>221</b>	<b>1973</b>
FACULTAD DE ANTROPOLOGIA	23	9	32
FACULTAD DE ARQUITECTURA Y DISEÑO	46	3	49
FACULTAD DE ARTES	7	4	11
FACULTAD DE CIENCIAS	41	9	50
FACULTAD DE CIENCIAS AGRICOLAS	36	6	42
FACULTAD DE CIENCIAS DE LA CONDUCTA	126	15	141
FACULTAD DE CIENCIAS POLITICAS Y SOCIALES	62	16	78
FACULTAD DE CONTADURÍA Y ADMINISTRACIÓN	329	29	358
FACULTAD DE DERECHO	156	14	170
FACULTAD DE ECONOMÍA	119	20	139
FACULTAD DE ENFERMERÍA Y OBSTETRICIA	120	5	125
FACULTAD DE GEOGRAFÍA	49	3	52
FACULTAD DE HUMANIDADES	57	12	69
FACULTAD DE INGENIERÍA	51	13	64
FACULTAD DE LENGUAS	49	6	55
FACULTAD DE MEDICINA	111	5	116
FACULTAD DE MEDICINA VETERINARIA Y ZOOTECNIA	70	10	80
FACULTAD DE ODONTOLOGÍA	54	4	58
FACULTAD DE PLANEACIÓN URBANA Y REGIONAL	52	6	58
FACULTAD DE QUÍMICA	107	25	132
FACULTAD DE TURISMO Y GASTRONOMÍA	87	7	94
<b>UNIDAD ACADÉMICA PROFESIONAL</b>	<b>101</b>	<b>11</b>	<b>112</b>
NEZAHUALCÓYOTL	60	8	68
TIANGUISTENCO	41	3	44
<b>Total</b>	<b>3030</b>	<b>382</b>	<b>3412</b>

**Cuadro 23. Grado de satisfacción de los egresados con la formación recibida en la UAEM**

Espacios Académicos	Extremadamente valorado		Muy valorado		Moderadamente valorado		Poco valorado		Nada valorado		Total	
	H	M	H	M	H	M	H	M	H	M	H	M
<b>CENTROS UNIVERSITARIOS UAEM</b>	<b>92</b>	<b>123</b>	<b>153</b>	<b>240</b>	<b>222</b>	<b>413</b>	<b>3</b>	<b>9</b>	<b>33</b>	<b>39</b>	<b>503</b>	<b>824</b>
AMECAMECA	2	6	11	24	10	29		2	3	1	26	62
ATLACOMULCO	6	9	18	26	19	49				2	43	86
ECATEPEC	8	18	14	21	18	48	1	1	2	5	43	93
TEMASCALTEPEC	8	8	14	9	15	26				6	37	49
TENANCINGO	4	2		10	7	15		1	1	1	12	29
TEXCOCO	9	13	21	31	33	48		1	1	7	64	100
VALLE DE CHALCO	11	6	5	8	17	18			3		36	32
VALLE DE MÉXICO	24	20	51	70	51	81	2	4	16	9	144	184
VALLE DE TEOTIHUACÁN	3	9	12	15	14	28			2	4	31	56
ZUMPANGO	17	32	7	26	38	71			5	4	67	133
<b>ORGANISMOS ACADÉMICOS</b>	<b>83</b>	<b>145</b>	<b>205</b>	<b>419</b>	<b>345</b>	<b>671</b>	<b>9</b>	<b>4</b>	<b>33</b>	<b>59</b>	<b>675</b>	<b>1298</b>
FACULTAD DE ANTROPOLOGIA	3	2	3	12	4	4	1		2	1	13	19
FACULTAD DE ARQUITECTURA Y DISEÑO	2	2	7	9	19	7				3	28	21
FACULTAD DE ARTES			2	2	3	4					5	6
FACULTAD DE CIENCIAS	2	3	9	12	12	10			1	1	24	26
FACULTAD DE CIENCIAS AGRICOLAS	1		7	3	14	13			2	2	24	18
FACULTAD DE CIENCIAS DE LA CONDUCTA	1	12	7	45	8	63			1	4	17	124
FACULTAD DE CIENCIAS POLITICAS Y SOCIALES	3	6	7	20	14	22			2	4	26	52
FACULTAD DE CONTADURIA Y ADMINISTRACIÓN	25	25	36	72	72	109	4	1	6	8	143	215
FACULTAD DE DERECHO	11	14	18	26	35	58			2	6	66	104
FACULTAD DE ECONOMÍA	3	12	22	30	27	38	1		1	5	54	85
FACULTAD DE ENFERMERÍA Y OBSTETRICIA	4	21	2	12	6	71		1		8	12	113
FACULTAD DE GEOGRAFÍA		4	8	13	13	11			2	1	23	29
FACULTAD DE HUMANIDADES	4	4	6	19	11	20	1		1	3	23	46
FACULTAD DE INGENIERÍA	2		14	8	27	7	1		4	1	48	16
FACULTAD DE LENGUAS	5	4		13	7	24		1		1	12	43
FACULTAD DE MEDICINA	6	8	4	34	6	53			2	3	18	98
FACULTAD DE MEDICINA VETERINARIA Y ZOOTECNIA	1	3	10	17	18	26	1		2	2	32	48
FACULTAD DE ODONTOLOGÍA	4	6	3	9	9	27					16	42
FACULTAD DE PLANEACIÓN URBANA Y REGIONAL	3	3	10	9	7	21			2	3	22	36
FACULTAD DE QUÍMICA	3	6	21	32	20	46		1	3		47	85
FACULTAD DE TURISMO Y GASTRONOMÍA		10	9	22	13	37				3	22	72
<b>UNIDAD ACADÉMICA PROFESIONAL</b>	<b>4</b>	<b>9</b>	<b>14</b>	<b>25</b>	<b>14</b>	<b>34</b>	<b>1</b>	<b>2</b>	<b>1</b>	<b>8</b>	<b>34</b>	<b>78</b>
NEZAHUALCÓYOTL	3	9	6	16	4	21	1	1	1	6	15	53
TIANGUISTENCO	1		8	9	10	13		1		2	19	25
<b>Total</b>	<b>179</b>	<b>277</b>	<b>372</b>	<b>684</b>	<b>581</b>	<b>1118</b>	<b>13</b>	<b>15</b>	<b>67</b>	<b>106</b>	<b>1212</b>	<b>2200</b>
												<b>3412</b>

**Cuadro 24. Egresados no titulados incorporados al campo laboral por sector**

Espacios Académicos	Público		Privado		Social		Otro		Total	
	H	M	H	M	H	M	H	M	H	M
<b>CENTRO UNIVERSITARIO UAEM</b>	<b>3</b>	<b>4</b>	<b>47</b>	<b>73</b>	<b>158</b>	<b>166</b>	<b>5</b>	<b>1</b>	<b>213</b>	<b>244</b>
AMECAMECA				3	6	10			6	13
ATLACOMULCO			5	3	6	3	1		12	6
ECATEPEC			1	1	13	24			14	25
TEMASCALTEPEC			4	4	1	2			5	6
TENANCINGO				3	2	2			2	5
TEXCOCO		2	6	5	14	20	1		21	27
VALLE DE CHALCO	1		2	3	10	9	2		15	12
VALLE DE MÉXICO	2	1	16	31	71	67	1	1	90	100
VALLE DE TEOTIHUACÁN			4	7	9	10			13	17
ZUMPANGO		1	9	13	26	19			35	33
<b>ORGANISMOS ACADÉMICOS</b>	<b>2</b>	<b>6</b>	<b>77</b>	<b>107</b>	<b>147</b>	<b>220</b>	<b>3</b>	<b>9</b>	<b>229</b>	<b>342</b>
FACULTAD DE ANTROPOLOGÍA			2	3	2	3		1	4	7
FACULTAD DE ARQUITECTURA Y DISEÑO			2		8	7			10	7
FACULTAD DE ARTES									0	0
FACULTAD DE CIENCIAS			1	4	4	4	1		6	8
FACULTAD DE CIENCIAS AGRÍCOLAS		1	2		5	3			7	4
FACULTAD DE CIENCIAS DE LA CONDUCTA		3	3	7	2	12			5	22
FACULTAD DE CIENCIAS POLÍTICAS Y SOCIALES			5	9	2	6		1	7	16
FACULTAD DE CONTADURÍA Y ADMINISTRACIÓN	1		15	11	57	65		2	73	78
FACULTAD DE DERECHO		1	8	10	8	7			16	18
FACULTAD DE ECONOMÍA			5	12	12	20			17	32
FACULTAD DE ENFERMERÍA Y OBSTETRICIA			4	14	2	11			6	25
FACULTAD DE GEOGRAFÍA			3	5	1				4	5
FACULTAD DE HUMANIDADES			4	9	2	7		4	6	20
FACULTAD DE INGENIERÍA			6	4	10	2	1		17	6
FACULTAD DE LENGUAS			3	2	1	13			4	15
FACULTAD DE MEDICINA	1	1	5	1	2	15			8	17
FACULTAD DE MEDICINA VETERINARIA Y ZOOTECNIA			4	6	8	13	1		13	19
FACULTAD DE ODONTOLOGÍA			1	2	2	3			3	5
FACULTAD DE PLANEACIÓN URBANA Y REGIONAL			3	3	3	1		1	6	5
FACULTAD DE QUÍMICA				2	9	15			9	17
FACULTAD DE TURISMO Y GASTRONOMÍA			1	3	7	13			8	16
<b>UNIDAD ACADÉMICA PROFESIONAL</b>	<b>4</b>	<b>6</b>	<b>15</b>	<b>17</b>	<b>0</b>	<b>0</b>	<b>0</b>	<b>0</b>	<b>19</b>	<b>23</b>
NEZAHUALCÓYOTL	1	6	8	9					9	15
TIANGUISTENCO	3		7	8					10	8
<b>Total</b>	<b>9</b>	<b>16</b>	<b>139</b>	<b>197</b>	<b>305</b>	<b>386</b>	<b>8</b>	<b>10</b>	<b>461</b>	<b>609</b>
										<b>1070</b>





**Cuadro 25. Egresados que laboran actualmente en su primer empleo**

<b>ESPACIOS ACADÉMICOS</b>	<b>SI</b>	<b>NO</b>
<b>CENTRO UNIVERSITARIO UAEM</b>	<b>481</b>	<b>330</b>
AMECAMECA	29	15
ATLACOMULCO	50	24
ECATEPEC	48	36
TEMASCALTEPEC	25	10
TENANCINGO	7	11
TEXCOCO	44	50
VALLE DE CHALCO	23	21
VALLE DE MÉXICO	144	97
VALLE DE TEOTIHUACÁN	33	17
ZUMPANGO	78	49
<b>ORGANISMOS ACADÉMICOS</b>	<b>678</b>	<b>449</b>
FACULTAD DE ANTROPOLOGIA	8	5
FACULTAD DE ARQUITECTURA Y DISEÑO	14	20
FACULTAD DE ARTES	3	1
FACULTAD DE CIENCIAS	13	6
FACULTAD DE CIENCIAS AGRICOLAS	16	5
FACULTAD DE CIENCIAS DE LA CONDUCTA	48	44
FACULTAD DE CIENCIAS POLITICAS Y SOCIALES	28	14
FACULTAD DE CONTADURÍA Y ADMINISTRACIÓN	147	103
FACULTAD DE DERECHO	60	30
FACULTAD DE ECONOMÍA	51	42
FACULTAD DE ENFERMERÍA Y OBSTETRICIA	41	17
FACULTAD DE GEOGRAFÍA	11	5
FACULTAD DE HUMANIDADES	21	14
FACULTAD DE INGENIERÍA	24	13
FACULTAD DE LENGUAS	17	24
FACULTAD DE MEDICINA	48	16
FACULTAD DE MEDICINA VETERINARIA Y ZOOTECNIA	29	21
FACULTAD DE ODONTOLOGÍA	22	10
FACULTAD DE PLANEACIÓN URBANA Y REGIONAL	12	7
FACULTAD DE QUÍMICA	45	18
FACULTAD DE TURISMO Y GASTRONOMÍA	20	34
<b>UNIDAD ACADÉMICA PROFESIONAL</b>	<b>39</b>	<b>17</b>
NEZAHUALCÓYOTL	27	10
TIANGUISTENCO	12	7
<b>Total</b>	<b>1198</b>	<b>796</b>



**Cua dro 26. Relación empleo-profesión por espacios académicos**

<b>Espacios Académicos</b>	<b>SI</b>	<b>NO</b>
<b>CENTRO UNIVERSITARIO UAEM</b>	<b>430</b>	<b>51</b>
AMECAMECA	25	4
ATLACOMULCO	42	8
ECATEPEC	44	4
TEMASCALTEPEC	24	1
TENANCINGO	7	
TEXCOCO	39	5
VALLE DE CHALCO	22	1
VALLE DE MÉXICO	128	16
VALLE DE TEOTIHUACÁN	26	7
ZUMPANGO	73	5
<b>ORGANISMOS ACADÉMICOS</b>	<b>611</b>	<b>66</b>
FACULTAD DE ANTROPOLOGIA	6	2
FACULTAD DE ARQUITECTURA Y DISEÑO	13	1
FACULTAD DE ARTES	2	1
FACULTAD DE CIENCIAS	12	1
FACULTAD DE CIENCIAS AGRICOLAS	14	2
FACULTAD DE CIENCIAS DE LA CONDUCTA	42	6
FACULTAD DE CIENCIAS POLITICAS Y SOCIALES	24	3
FACULTAD DE CONTADURÍA Y ADMINISTRACIÓN	135	12
FACULTAD DE DERECHO	54	6
FACULTAD DE ECONOMÍA	43	8
FACULTAD DE ENFERMERÍA Y OBSTETRICIA	39	2
FACULTAD DE GEOGRAFÍA	9	2
FACULTAD DE HUMANIDADES	16	5
FACULTAD DE INGENIERÍA	23	1
FACULTAD DE LENGUAS	16	1
FACULTAD DE MEDICINA	47	1
FACULTAD DE MEDICINA VETERINARIA Y ZOOTECNIA	27	2
FACULTAD DE ODONTOLOGÍA	21	1
FACULTAD DE PLANEACIÓN URBANA Y REGIONAL	11	1
FACULTAD DE QUÍMICA	40	5
FACULTAD DE TURISMO Y GASTRONOMÍA	17	3
<b>UNIDAD ACADÉMICA PROFESIONAL</b>	<b>34</b>	<b>5</b>
NEZAHUALCÓYOTL	22	5
TIANGUISTENCO	12	
<b>Total</b>	<b>1075</b>	<b>122</b>

**Cuadro 27. Egresados que no han logrado conseguir empleo**

Razones	
1. Bajos salarios	5. Asuntos familiares
2. Incompatibilidad de horario	6. Pocas oportunidades
3. Distancia al centro laboral	7. No le gusta/no desea/no le interesa
4. Falta de experiencia laboral	8. Otro

Espacios Académicos	1	2	3	4	5	6	7	8	Total
<b>CENTRO UNIVERSITARIO UAEM</b>	<b>28</b>	<b>9</b>	<b>16</b>	<b>198</b>	<b>38</b>	<b>134</b>	<b>2</b>	<b>91</b>	<b>516</b>
AMECAMECA	4		2	18	1	10		9	44
ATLACOMULCO	3	1		25	2	15	1	8	55
ECATEPEC	3	2	2	22	3	11	1	8	52
TEMASCALTEPEC		1	2	10	2	26		10	51
TENANCINGO	2	1	1	6	4	2		7	23
TEXCOCO	5		3	28	9	15		10	70
VALLE DE CHALCO	1	1	2	7	1	7		5	24
VALLE DE MÉXICO	4	1		48	5	18		11	87
VALLE DE TEOTIHUACÁN	2		1	12	3	11		8	37
ZUMPANGO	4	2	3	22	8	19		15	73
<b>ORGANISMOS ACADÉMICOS</b>	<b>62</b>	<b>62</b>	<b>12</b>	<b>266</b>	<b>45</b>	<b>166</b>	<b>10</b>	<b>223</b>	<b>846</b>
FACULTAD DE ANTROPOLOGIA	1			2	2	10		3	18
FACULTAD DE ARQUITECTURA Y DISEÑO	1			7	3	2	1	1	15
FACULTAD DE ARTES	1			2	1	1		2	7
FACULTAD DE CIENCIAS	3	5		6	1	6	1	9	31
FACULTAD DE CIENCIAS AGRICOLAS	4			8	1	3		5	21
FACULTAD DE CIENCIAS DE LA CONDUCTA	2	3	1	18	6	7		12	49
FACULTAD DE CIENCIAS POLITICAS Y SOCIALES	3	2	1	13	3	6	1	8	37
FACULTAD DE CONTADURÍA Y ADMINISTRACIÓN	12	3		64	3	17	1	8	108
FACULTAD DE DERECHO	4	4		25	2	34		11	80
FACULTAD DE ECONOMÍA	3	2	3	21		6	1	10	46
FACULTAD DE ENFERMERÍA Y OBSTETRICIA	1	15		8	5	12	1	25	67
FACULTAD DE GEOGRAFÍA			2	13	2	12		7	36
FACULTAD DE HUMANIDADES	3	1	1	8	2	10		9	34
FACULTAD DE INGENIERÍA	2	2		16	1			6	27
FACULTAD DE LENGUAS	1	1		5	1	1	1	4	14
FACULTAD DE MEDICINA	3	5		5		11		28	52
FACULTAD DE MEDICINA VETERINARIA Y ZOOTECNIA	4	1	1	5	3	2		14	30
FACULTAD DE ODONTOLOGÍA	2	7	2	2		6		7	26
FACULTAD DE PLANEACIÓN URBANA Y REGIONAL	3	3		15	3	8		7	39
FACULTAD DE QUÍMICA	1	6		15	5	2	3	37	69
FACULTAD DE TURISMO Y GASTRONOMÍA	8	2	1	8	1	10		10	40
<b>UNIDAD ACADÉMICA PROFESIONAL</b>	<b>1</b>	<b>0</b>	<b>2</b>	<b>24</b>	<b>3</b>	<b>19</b>	<b>0</b>	<b>7</b>	<b>56</b>
NEZHUALCÓYOTL				15	3	10		3	31
TIANGUISTENCO	1		2	9		9		4	25
<b>Total</b>	<b>91</b>	<b>71</b>	<b>30</b>	<b>488</b>	<b>86</b>	<b>319</b>	<b>12</b>	<b>321</b>	<b>1418</b>

**Cuadro 28. Grado de satisfacción de los egresados con su desarrollo profesional**

Espacios Académicos	Extremadamente satisfecho		Muy satisfecho		Moderadamente satisfecho		Poco satisfecho		Nada satisfecho		Total	
	H	M	H	M	H	M	H	M	H	M	H	M
<b>CENTROS UNIVERSITARIOS UAEM</b>	<b>92</b>	<b>123</b>	<b>222</b>	<b>413</b>	<b>153</b>	<b>240</b>	<b>33</b>	<b>39</b>	<b>3</b>	<b>9</b>	<b>503</b>	<b>824</b>
AMECAMECA	2	6	10	29	11	24	3	1		2	26	62
ATLACOMULCO	6	9	19	49	18	26		2			43	86
ECATEPEC	8	18	18	48	14	21	2	5	1	1	43	93
TEMASCALTEPEC	8	8	15	26	14	9		6			37	49
TENANCINGO	4	2	7	15		10	1	1		1	12	29
TEXCOCO	9	13	33	48	21	31	1	7		1	64	100
VALLE DE CHALCO	11	6	17	18	5	8	3				36	32
VALLE DE MÉXICO	24	20	51	81	51	70	16	9	2	4	144	184
VALLE DE TEOTIHUACÁN	3	9	14	28	12	15	2	4			31	56
ZUMPANGO	17	32	38	71	7	26	5	4			67	133
<b>ORGANISMOS ACADÉMICOS</b>	<b>83</b>	<b>145</b>	<b>345</b>	<b>671</b>	<b>205</b>	<b>419</b>	<b>33</b>	<b>59</b>	<b>9</b>	<b>4</b>	<b>675</b>	<b>1298</b>
FACULTAD DE ANTROPOLOGÍA	3	2	4	4	3	12	2	1	1		13	19
FACULTAD DE ARQUITECTURA Y DISEÑO	2	2	19	7	7	9		3			28	21
FACULTAD DE ARTES			3	4	2	2					5	6
FACULTAD DE CIENCIAS	2	3	12	10	9	12	1	1			24	26
FACULTAD DE CIENCIAS AGRÍCOLAS	1		14	13	7	3	2	2			24	18
FACULTAD DE CIENCIAS DE LA CONDUCTA	1	12	8	63	7	45	1	4			17	124
FACULTAD DE CIENCIAS POLÍTICAS Y SOCIALES	3	6	14	22	7	20	2	4			26	52
FACULTAD DE CONTADURÍA Y ADMINISTRACIÓN	25	25	72	109	36	72	6	8	4	1	143	215
FACULTAD DE DERECHO	11	14	35	58	18	26	2	6			66	104
FACULTAD DE ECONOMÍA	3	12	27	38	22	30	1	5	1		54	85
FACULTAD DE ENFERMERÍA Y OBSTETRICIA	4	21	6	71	2	12		8		1	12	113
FACULTAD DE GEOGRAFÍA		4	13	11	8	13	2	1			23	29
FACULTAD DE HUMANIDADES	4	4	11	20	6	19	1	3	1		23	46
FACULTAD DE INGENIERÍA	2		27	7	14	8	4	1	1		48	16
FACULTAD DE LENGUAS	5	4	7	24		13		1		1	12	43
FACULTAD DE MEDICINA	6	8	6	53	4	34	2	3			18	98
FACULTAD DE MEDICINA VETERINARIA Y ZOOTECNIA	1	3	18	26	10	17	2	2	1		32	48
FACULTAD DE ODONTOLOGÍA	4	6	9	27	3	9					16	42
FACULTAD DE PLANEACIÓN URBANA Y REGIONAL	3	3	7	21	10	9	2	3			22	36
FACULTAD DE QUÍMICA	3	6	20	46	21	32	3			1	47	85
FACULTAD DE TURISMO Y GASTRONOMÍA		10	13	37	9	22		3			22	72
<b>UNIDAD ACADÉMICA PROFESIONAL</b>	<b>4</b>	<b>9</b>	<b>14</b>	<b>34</b>	<b>14</b>	<b>25</b>	<b>1</b>	<b>8</b>	<b>1</b>	<b>2</b>	<b>34</b>	<b>78</b>
NEZAHUALCÓYOTL	3	9	4	21	6	16	1	6	1	1	15	53
TIANGUISTENCO	1		10	13	8	9		2		1	19	25
<b>Total</b>	<b>179</b>	<b>277</b>	<b>581</b>	<b>1118</b>	<b>372</b>	<b>684</b>	<b>67</b>	<b>106</b>	<b>13</b>	<b>15</b>	<b>1212</b>	<b>2200</b>
												<b>3412</b>